

# Observatori de govern local

Ajuntament **Castell-Platja d'Aro**

**OBSCAT11**



Amb la col·laboració de:



**Diputació de Girona**



## Fitxa tècnica

Ajuntament **Castell-Platja d'Aro**

Província **Girona**

Data de  
l'entrevista **03/10/2022**

Obscat4 **De 5.001 a 10.000 habitants** **Tram pressupostari 4**

Obscat5 **De 10.001 a 20.000 habitants** **Tram pressupostari 4**

Obscat6 **De 10.001 a 20.000 habitants** **Tram pressupostari 4**

Obscat7 **De 10.001 a 20.000 habitants** **Tram pressupostari 4**

Obscat8 **De 10.001 a 20.000 habitants** **Tram pressupostari 4**

Obscat9 **De 10.001 a 20.000 habitants** **Tram pressupostari 4**

Obscat10 **De 10.001 a 20.000 habitants** **Tram pressupostari 4**

Obscat11 **De 10.001 a 20.000 habitants** **Tram pressupostari 4**





# T

## Taula de continguts

### P

Presentació.....	7
------------------	---

### G

Guia de lectura.....	9
----------------------	---

### 1

Estructura i funcionament polític i administratiu.....	13
1.1. Estructura i funcionament polític .....	13
1.2. Distribució de competències.....	20
1.3. Recursos humans.....	21
1.4. Participació ciutadana.....	27

### 2

Ens instrumentals, cooperació, col·laboració i coordinació administrativa.....	28
--	----

### 3

Serveis públics.....	31
3.1. Prestació i gestió de serveis públics.....	31

### 4

Informació econòmica.....	39
4.1. Pressupost municipal d'ingressos.....	39
4.2. Pressupost municipal de despeses.....	45
4.3. Compte financer.....	50
4.4. Gestió econòmica i pressupostària.....	54

### A

Annexos.....	55
--------------	----



# P

## Presentació

El compromís de la Fundació Carles Pi i Sunyer amb el món local es manifesta en molts dels projectes que s'han impulsat al llarg de la seva història. Aquesta onzena edició de l'Observatori de Govern Local, gairebé 20 anys després de l'inici del projecte, ha estat el de la normalització de les condicions després de l'excepcionalitat del període d'emergència sanitària. En aquest context, hem intentat estar atents a les possibles necessitats i generar noves eines de recollida.

L'aspiració, com sempre, és garantir un seguiment periòdic del mapa municipal complet per tal d'aportar informació i eines de suport als responsables dels ajuntaments, tant necessàries sempre però amb caràcter particular en l'entorn dels períodes electorals. Com sabeu, els informes de les edicions en any electoral s'avancen per tal que els equips en puguin tenir accés abans de les eleccions i es tornen a enviar al mes de setembre per als ajuntaments que estrenen nou o nova alcalde o alcaldessa.

Tot i que el calendari modifica la calendarització, mantenim el nostre compromís amb el màxim rigor en el tractament de les dades i amb la inclusió de la totalitat dels municipis catalans (excepte la ciutat de Barcelona, per motius metodològics). La grandària ha estat un dels elements d'articulació de debats tant polítics com acadèmics i és una característica que seguirà concitant discussions, acords i desacords. Per aquest motiu, és important poder disposar d'informació global que inclogui la totalitat del territori i dels ens. En aquesta línia, volem refermar la nostra aspiració d'oferir mecanismes que permetin detectar les necessitats del conjunt del territori, tant dels grans com dels petits, tot reconeixent i posant en valor la diversitat.

No volem deixar de destacar la bona predisposició general dels responsables dels municipis participants per a facilitar la documentació i atendre'ns. Com en totes les edicions, ens posem a la vostra disposició per a qualsevol aclariment o suggeriment i, com sabeu, podeu demanar informació complementària i estudis específics que comparin el perfil del vostre ajuntament amb d'altres que puguin ser afins o amb el grup de municipis que vosaltres considereu adient. Som conscients que encara ens falta camí per recórrer i esperem continuar comptant amb la vostra complicitat i suport per fer-lo. Moltes gràcies de nou a tots pel vostre esforç i dedicació a aquest projecte.

Equip de l'Observatori de Govern Local  
Abril de 2023  
Observatori de Govern Local







## Guia de lectura

L'estudi inclou els 211 municipis amb població major als 5.000 habitants segons dades de l'INE a 1 de Gener de 2021. Tota la informació oferta amb l'indicatiu "Catalunya" es refereix a la totalitat d'aquestes localitats. Podeu accedir al llistat complet als annexos.

### 32 Percentatge de funcionaris segons escala (habilitació estatal, administració general i administració especial). [n=211]

	Habilitació estatal	Administració general	Administració especial
Mínim de Catalunya	0,0	6,1	0,0
Màxim de Catalunya	40,0	70,0	90,9
<b>Municipi</b>	<b>4,3</b>	<b>33,0</b>	<b>62,8</b>
Catalunya	1,9	34,4	63,6
Província	2,7	38,5	58,8
Tram de població	3,9	38,3	57,7
Tram pressupostari	0,8	32,8	66,4

Informació del municipi. Pot aparèixer en blanc en cas que aquesta figura no existeixi o si el municipi no ha facilitat la dada.

Alguns descriptors són fruit d'un procés de càlcul. Podeu accedir a les fórmules als annexos.

Unitat en que està expressada la informació del descriptor.

### 4 Indemnitzacions per assistència al Ple quan les quanties establertes són iguals per a tots els regidors (€/sessió).

	2010 [n=134]	...	2022 [n=206]
Mínim de Catalunya	21,5		47,5
Màxim de Catalunya	1.707,5		1.625,0
Mitjana de Catalunya	248,5		312,8
Mitjana de la província	287,0		314,5
Mitjana tram de població	221,5		283,1
Mitjana tram pressupost	465,5		547,5

Número de municipis que han aportat dades. Les variacions en aquesta xifra es deuen a que no totes les figures existeixen a tots els municipis i a que alguns municipis poden no haver facilitat la informació.

Mitjana o percentatge de les localitats de la província on està situat el municipi.

S'han dissenyat 5 trams de població de 5.000 fins a 10.000, de 10.001 a 20.000, de 20.001 a 50.000, de 50.001 a 100.000 i de més de 100.000 habitants. Aquesta mitjana correspon al tram on se situa el municipi.

S'han dissenyat 4 trams pressupostaris a partir de la previsió definitiva del pressupost de despesa en la seva aprovació definitiva per a l'exercici de 2021. Cadascun d'ells inclou el 25% dels municipis participant (el tram identificat com a primer correspon al menor volum i el quart inclou els municipis amb el volum pressupostari més elevat).

Excepte que el descriptor indiqui el contrari, les dades econòmiques fan referència al pressupost en obligacions reconegudes o drets reconeguts i estan expressades en euros.





Informe de l'enquesta  
de l'Observatori de govern local

**Municipis de més de 5.000 habitants**



# 1

## Estructura i funcionament polític i administratiu

### 1.1 Estructura i funcionament polític

1 Periodicitat del Ple. Percentatge de municipis per a cadascuna de les periodicitats. [n=211]

	Mensual	Bimestral	Trimestral	Altres
Catalunya	64,9	34,1	0,0	0,9
Província	65,7	31,4	0,0	2,9
Tram de població	64,3	33,9	0,0	1,8
Tram pressupostari	100,0	0,0	0,0	0,0

2 Percentatge de municipis que tenen assignada una indemnització per assistència al Ple. [n=211]

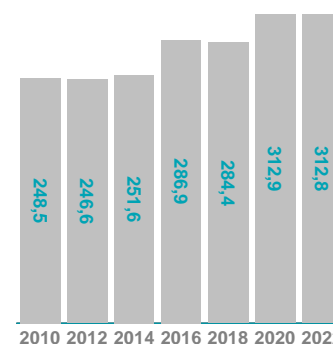
Catalunya	99,5
Província	100,0
Tram de població	100,0
Tram pressupostari	98,0

3 Percentatge de municipis segons si s'han establert diferències en les quanties de les indemnitzacions per assistència al Ple. [n=210]

	Indemnitzacions iguals	Indemnitzacions diferents
Catalunya	98,6	1,4
Província	97,1	2,9
Tram de població	98,2	1,8
Tram pressupostari	100,0	0,0

4 Indemnitzacions per assistència al Ple quan les quanties establertes són iguals per a tots els regidors (€/sessió).

	2010 [n=134]	2012 [n=174]	2014 [n=180]	2016 [n=193]	2018 [n=197]	2020 [n=204]	2022 [n=206]
Mínim de Catalunya	21,5	16,5	16,5	16,5	16,5	17,1	47,5
Màxim de Catalunya	1.707,5	1.707,5	1.707,5	1.625,0	1.625,0	1.625,0	1.625,0
Mitjana de Catalunya	248,5	246,6	251,6	286,9	284,4	312,9	312,8
Mitjana de la província	287,0	292,7	285,7	311,8	300,4	317,5	314,5
Mitjana tram de població	221,5	242,7	246,9	247,0	253,0	284,1	283,1
Mitjana tram pressupost	465,5	420,8	456,9	518,9	515,4	533,0	547,5



5 Periodicitat de la Junta de Govern Local. Percentatge de municipis per a cadascuna de les periodicitats. [n=211]

	Setmanal	Quinzenal	Mensual	Altres
Catalunya	71,6	26,1	1,9	0,5
Província	77,1	20,0	2,9	0,0
Tram de població	66,1	30,4	1,8	1,8
Tram pressupostari	86,3	13,7	0,0	0,0

6 Percentatge de municipis que tenen assignada una indemnització per assistència a la Junta de Govern Local. [n=211]

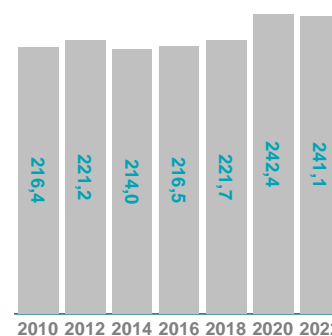
Catalunya	77,7
Província	85,7
Tram de població	78,6
Tram pressupostari	60,8

7 Percentatge de municipis segons si s'han establert diferències en les quanties de les indemnitzacions per assistència a la Junta de Govern Local. [n=163]

	Indemnitzacions iguals	Indemnitzacions diferents
Catalunya	97,5	2,5
Província	93,3	6,7
Tram de població	95,3	4,7
Tram pressupostari	100,0	0,0

8 Indemnitzacions per assistència a la Junta de Govern Local quan les quanties establertes són iguals per a tots els regidors (€/sessió).

	2010 [n=107]	2012 [n=139]	2014 [n=144]	2016 [n=155]	2018 [n=161]	2020 [n=157]	2022 [n=159]
Mínim de Catalunya	23,8	23,8	20,0	23,8	28,5	40,0	20,0
Màxim de Catalunya	1.357,0	950,0	950,0	752,0	752,0	900,0	900,0
Mitjana de Catalunya	216,4	221,2	214,0	216,5	221,7	242,4	241,1
Mitjana de la província	251,1	235,1	240,2	254,8	245,8	262,8	255,8
Mitjana tram de població	198,6	222,0	214,4	215,9	223,5	272,7	266,6
Mitjana tram pressupost	366,0	303,3	287,5	254,1	246,2	293,7	288,5



9 Percentatge de municipis que tenen assignada una indemnització per assistència a les comissions informatives. [n=211]

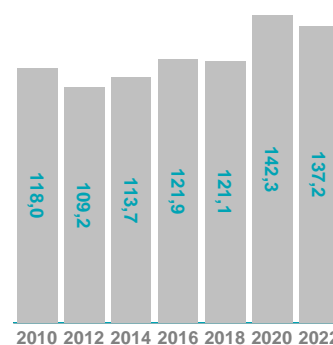
Catalunya	82,9
Província	71,4
Tram de població	83,9
Tram pressupostari	80,4

10 Percentatge de municipis segons si s'han establert diferències en les quanties de les indemnitzacions per assistència a les comissions informatives. [n=174]

	Indemnitzacions	
	iguals	diferents
Catalunya	98,3	1,7
Província	100,0	0,0
Tram de població	95,7	4,3
Tram pressupostari	100,0	0,0

11 Indemnitzacions per assistència a les comissions informatives quan les quanties establertes són iguals per a tots els regidors (€/sessió).

	2010 [n=103]	2012 [n=136]	2014 [n=140]	2016 [n=151]	2018 [n=156]	2020 [n=167]	2022 [n=170]
Mínim de Catalunya	6,5	6,7	6,7	6,7	6,7	10,0	10,0
Màxim de Catalunya	671,5	671,5	671,5	671,5	671,5	728,8	728,8
Mitjana de Catalunya	118,0	109,2	113,7	121,9	121,1	142,3	137,2
Mitjana de la província	127,2	137,6	129,3	136,3	129,1	145,7	139,6
Mitjana tram de població	95,1	101,2	108,6	115,3	115,7	152,8	133,4
Mitjana tram pressupost	202,6	181,8	187,8	195,4	189,8	216,2	221,3



12 Percentatge de municipis on els grups municipals reben una assignació econòmica per al seu funcionament. [n=210]

Catalunya	87,1
Província	80,0
Tram de població	89,3
Tram pressupostari	100,0

13 Presència de dones als consistoris municipals. Percentatge de dones a cadascun dels òrgans següents: Alcaldia, Tinents d'Alcalde, Ple, Junta de Govern Local i Equip de Govern.

	Alcaldia [n=211]	TA [n=211]	Ple [n=211]	JGL [n=211]	E de G [n=211]
Catalunya	29,9	45,6	45,6	44,5	46,6
Província	14,3	44,4	42,7	43,7	43,4
Tram de població	23,2	41,7	44,4	40,7	45,6
Tram pressupostari	43,1	46,3	46,2	44,7	47,4

14 Percentatge de municipis on l'Alcalde nomenat és del partit més votat. [n=211]

Catalunya	84,4
Província	74,3
Tram de població	82,1
Tram pressupostari	80,4

15 Percentatge de municipis on l'Alcalde és d'un grup polític diferent al que governava en el mandat anterior (maig 2015-2019). [n=211]

Catalunya	33,6
Província	34,3
Tram de població	32,1
Tram pressupostari	35,3

16 Mitjana del nombre de mandats consecutius que ha governat l'Alcalde el municipi des de 1979. [n=211]

Catalunya	1,2
Província	1,1
Tram de població	1,3
Tram pressupostari	1,4

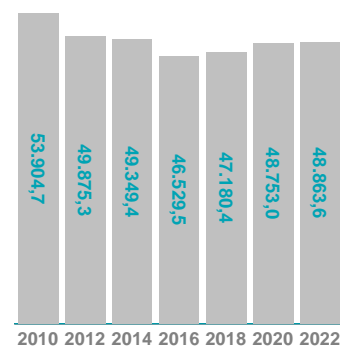
17 Tipus de dedicació de l'Alcalde. Percentatge d'alcaldes amb dedicació exclusiva, parcial i sense dedicació. [n=211]

	Exclusiva	Parcial	Sense dedicació
Catalunya	62,6	19,9	17,5
Província	57,1	22,9	20,0
Tram de població	69,6	17,9	12,5
Tram pressupostari	66,7	11,8	21,6



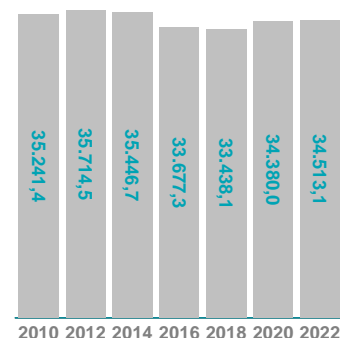
## 18 Remuneracions de l'Alcalde amb dedicació exclusiva (€ bruts anuals).

	2010 [n=101]	2012 [n=108]	2014 [n=109]	2016 [n=115]	2018 [n=116]	2020 [n=134]	2022 [n=132]
Mínim de Catalunya	15.497,0	19.440,0	19.440,0	19.200,0	14.798,0	22.400,0	22.400,0
Màxim de Catalunya	96.992,0	83.083,0	83.083,0	76.006,0	77.847,0	76.006,0	76.006,0
Mitjana de Catalunya	53.904,7	49.875,3	49.349,4	46.529,5	47.180,4	48.753,0	48.863,6
Mitjana de la província	50.420,8	43.787,2	45.854,8	45.507,6	44.330,7	46.968,7	47.832,8
Mitjana tram de població	51.716,0	46.249,5	46.623,8	45.082,3	45.079,4	46.937,2	47.642,8
Mitjana tram pressupost	65.822,2	61.757,4	62.512,3	57.927,6	57.871,9	60.005,8	60.022,8



## 19 Remuneracions de l'Alcalde amb dedicació parcial (€ bruts anuals).

	2010 [n=37]	2012 [n=44]	2014 [n=42]	2016 [n=43]	2018 [n=42]	2020 [n=43]	2022 [n=42]
Mínim de Catalunya	6.132,0	15.654,8	11.224,0	12.413,0	12.413,0	0,0	0,0
Màxim de Catalunya	74.100,0	62.894,7	62.894,7	52.250,0	52.250,0	60.525,0	60.525,0
Mitjana de Catalunya	35.241,4	35.714,5	35.446,7	33.677,3	33.438,1	34.380,0	34.513,1
Mitjana de la província	32.843,2	39.005,8	40.461,6	29.355,9	30.825,8	28.683,4	29.710,1
Mitjana tram de població	33.876,0	40.103,0	38.329,7	34.229,9	33.574,7	36.260,6	36.023,4
Mitjana tram pressupost	66.995,0	40.787,1	45.398,1	40.175,2	35.634,5	45.384,2	46.081,5



## 20 Percentatge d'alcaldes que ocupen algun càrrec en una altra institució o organisme públic no dependent de l'Ajuntament. [n=208]

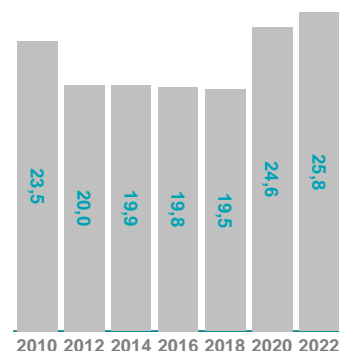
Catalunya	49,5
Província	42,4
Tram de població	48,1
Tram pressupostari	64,7

## 21 Mitjana del número de regidors dels grups de govern amb dedicació exclusiva, parcial i sense dedicació. [n=211]

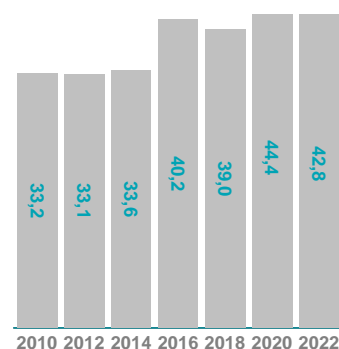
	Exclusiva	Parcial	Sense dedicació
Catalunya	2,1	3,5	2,6
Província	0,9	2,5	4,5
Tram de població	1,2	4,5	2,6
Tram pressupostari	5,7	3,2	1,8

## 22 Tipus de dedicació dels regidors dels grups de govern. Percentatge de regidors amb dedicació exclusiva, parcial i sense dedicació.

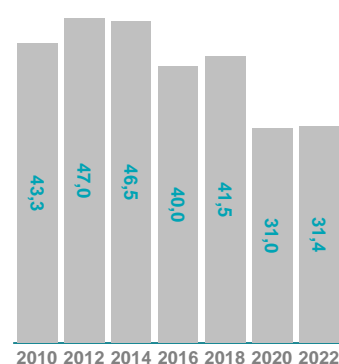
Dedicació exclusiva	2010 [n=185]	2012 [n=202]	2014 [n=210]	2016 [n=207]	2018 [n=208]	2020 [n=210]	2022 [n=211]
Catalunya	23,5	20,0	19,9	19,8	19,5	24,6	25,8
Província	9,7	4,6	4,9	5,4	5,3	9,0	11,7
Tram de població	17,9	11,9	13,3	12,2	10,5	13,9	14,9
Tram pressupostari	43,3	40,1	40,3	43,4	42,7	51,9	53,1



Dedicació parcial	2010 [n=185]	2012 [n=202]	2014 [n=210]	2016 [n=207]	2018 [n=208]	2020 [n=210]	2022 [n=211]
Catalunya	33,2	33,1	33,6	40,2	39,0	44,4	42,8
Província	27,4	23,8	20,1	30,5	32,4	37,2	31,7
Tram de població	42,2	41,4	42,3	46,6	47,1	53,8	54,3
Tram pressupostari	29,8	34,2	32,9	34,0	36,8	34,5	29,9




Sense dedicació	2010 [n=185]	2012 [n=202]	2014 [n=210]	2016 [n=207]	2018 [n=208]	2020 [n=210]	2022 [n=211]
Catalunya	43,3	47,0	46,5	40,0	41,5	31,0	31,4
Província	62,8	71,5	75,0	64,1	62,3	53,8	56,6
Tram de població	39,9	46,7	44,5	41,2	42,4	32,3	30,8
Tram pressupostari	26,9	25,7	26,9	22,6	20,6	13,6	17,0



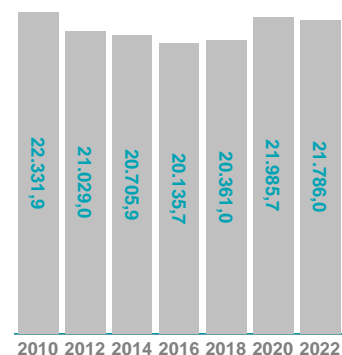
## 23 Remuneracions dels regidors dels grups de govern amb dedicació exclusiva (€ bruts anuals).

	2010 [n=97]	2012 [n=102]	2014 [n=105]	2016 [n=103]	2018 [n=100]	2020 [n=110]	2022 [n=115]
Mínim de Catalunya	14.386,2	13.936,3	13.936,3	18.000,0	12.413,0	23.877,0	16.000,0
Màxim de Catalunya	80.045,5	69.902,8	77.475,6	68.500,0	68.500,0	75.012,0	76.512,0
Mitjana de Catalunya	47.622,4	45.811,4	46.444,5	44.924,6	45.089,5	47.864,6	47.948,0
Mitjana de la província	41.164,9	38.500,9	39.929,0	42.417,9	41.795,8	44.415,4	44.275,7
Mitjana tram de població	39.930,2	38.222,7	37.463,6	34.685,4	35.020,4	39.279,7	38.823,7
Mitjana tram pressupost	53.212,3	50.901,4	51.110,7	50.225,4	50.756,0	52.427,6	52.743,4



## 24 Remuneracions dels regidors dels grups de govern amb dedicació parcial (€ bruts anuals).

	2010 [n=112]	2012 [n=142]	2014 [n=148]	2016 [n=159]	2018 [n=158]	2020 [n=177]	2022 [n=182]
Mínim de Catalunya	5.482,0	7.038,8	7.038,8	0,0	4.000,0	4.718,0	4.718,0
Màxim de Catalunya	57.000,0	45.674,9	57.100,9	58.500,0	54.780,0	64.600,0	64.600,0
Mitjana de Catalunya	22.331,9	21.029,0	20.705,9	20.135,7	20.361,0	21.985,7	21.786,0
Mitjana de la província	18.010,0	20.294,0	20.182,9	21.068,8	20.436,3	23.910,2	22.189,1
Mitjana tram de població	15.821,0	17.905,2	16.988,7	18.427,6	18.762,9	20.951,5	20.130,2
Mitjana tram pressupost	32.455,2	28.826,6	29.153,0	29.348,9	28.832,5	31.675,1	31.433,7



## 1.2 Delegació de competències

25 Delegació de competències del Ple. Percentatge de municipis que han delegat les competències del Ple en cadascun d'aquests òrgans (possibilitat de més d'una resposta). [n=210]

Junta de Govern Local	61,4
Alcalde	13,8
No delega	34,8

26 Delegació de competències de l'Alcalde. Percentatge de municipis que han delegat les competències de l'Alcalde en cadascun d'aquests òrgans (possibilitat de més d'una resposta). [n=211]

Junta de Govern Local	77,7
Tinents d'Alcalde	57,8
Regidors del seu grup	82,5
Regidors d'un altre grup	45,5
Ple	3,3
No delega	1,4

## 1.3 Recursos humans

27 Percentatge de municipis que tenen Reglament Orgànic Municipal aprovat. [n=210]

Catalunya	79,5
Província	88,2
Tram de població	85,5
Tram pressupostari	94,1

28 Percentatge de municipis on les figures de secretari i interventor existeixen per separat. [n=210]

Catalunya	89,0
Província	91,4
Tram de població	98,2
Tram pressupostari	100,0

29 Percentatge de secretaris i secretaris-interventors segons la seva situació: funcionaris d'habilitació estatal, funcionaris accidentals, funcionaris interins o altres situacions. [n=206]

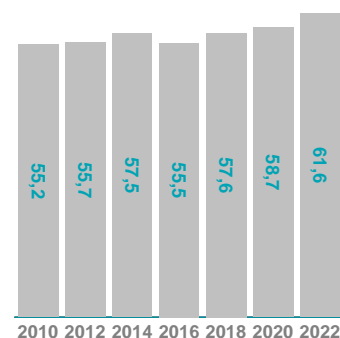
	Habilitació estatal	Funcionaris accidentals	Funcionaris interins	Altres
Catalunya	69,4	22,3	7,8	0,5
Província	84,8	9,1	6,1	0,0
Tram de població	74,1	20,4	5,6	0,0
Tram pressupostari	78,0	20,0	2,0	0,0

30 Percentatge d'interventors segons la seva situació: funcionaris d'habilitació estatal, funcionaris accidentals, funcionaris interins o altres situacions. [n=183]

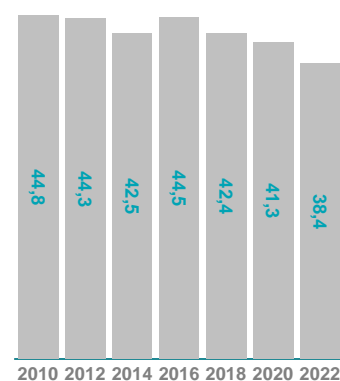
	Habilitació estatal	Funcionaris accidentals	Funcionaris interins	Altres
Catalunya	53,0	35,0	11,5	0,5
Província	50,0	36,7	13,3	0,0
Tram de població	60,4	24,5	15,1	0,0
Tram pressupostari	64,0	34,0	2,0	0,0

### 31 Percentatge de funcionaris i personal contractat en règim laboral sobre el total de personal al servei de l'Ajuntament.

Funcionaris	2010 [n=207]	2012 [n=208]	2014 [n=210]	2016 [n=205]	2018 [n=207]	2020 [n=207]	2022 [n=209]
Mínim de Catalunya	3,3	3,7	6,1	5,9	5,3	7,9	6,0
Màxim de Catalunya	98,0	100,0	100,0	100,0	100,0	100,0	96,9
<b>Municipi</b>	<b>36,9</b>		<b>34,6</b>	<b>23,7</b>	<b>26,8</b>	<b>35,1</b>	<b>34,1</b>
Mitjana de Catalunya	55,2	55,7	57,5	55,5	57,6	58,7	61,6
Mitjana de la província	39,2	44,1	42,1	42,4	42,8	49,4	51,6
Mitjana tram de població	40,0	43,1	43,7	41,0	42,5	42,6	45,7
Mitjana tram pressupost	66,1	66,3	68,0	67,2	69,0	69,5	72,4



Laborals	2010 [n=207]	2012 [n=208]	2014 [n=210]	2016 [n=205]	2018 [n=207]	2020 [n=207]	2022 [n=209]
Mínim de Catalunya	2,0	0,0	0,0	0,0	0,0	0,0	3,1
Màxim de Catalunya	96,7	96,3	93,9	94,1	94,7	92,1	94,0
<b>Municipi</b>	<b>63,1</b>		<b>65,4</b>	<b>76,3</b>	<b>73,2</b>	<b>64,9</b>	<b>65,9</b>
Mitjana de Catalunya	44,8	44,3	42,5	44,5	42,4	41,3	38,4
Mitjana de la província	60,8	55,9	57,9	57,6	57,2	50,6	48,4
Mitjana tram de població	60,0	56,9	56,3	59,0	57,5	57,4	54,3
Mitjana tram pressupost	33,9	33,7	32,0	32,8	31,0	30,5	27,6

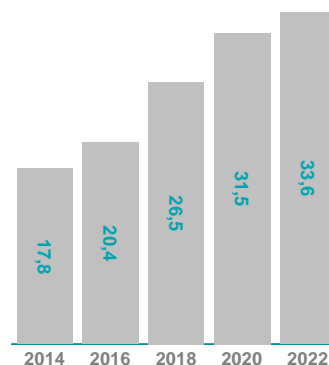


### 32 Percentatge de funcionaris segons escala (habilitació estatal, administració general i administració especial). [n=211]

	Habilitació estatal	Administració general	Administració especial
Mínim de Catalunya	0,0	6,1	0,0
Màxim de Catalunya	40,0	70,0	90,9
<b>Municipi</b>	<b>4,3</b>	<b>33,0</b>	<b>62,8</b>
Catalunya	1,9	34,4	63,6
Província	2,7	38,5	58,8
Tram de població	3,9	38,3	57,7
Tram pressupostari	0,8	32,8	66,4

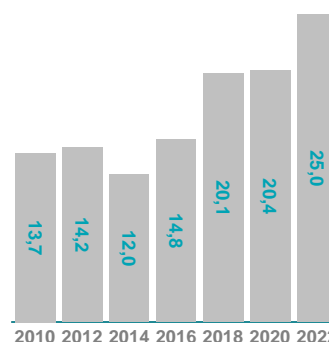
### 33 Percentatge de places vacants sobre el total de funcionaris.

	2014 [n=204]	2016 [n=198]	2018 [n=203]	2020 [n=206]	2022 [n=201]
Mínim de Catalunya	0,0	0,0	0,0	0,0	0,0
Màxim de Catalunya	69,8	75,0	72,0	78,4	81,8
<b>Municipi</b>	<b>17,2</b>	<b>23,7</b>	<b>37,4</b>	<b>23,2</b>	<b>28,7</b>
Mitjana de Catalunya	17,8	20,4	26,5	31,5	33,6
Mitjana de la província	18,7	20,3	23,7	29,1	32,3
Mitjana tram de població	15,5	18,4	23,9	32,9	35,7
Mitjana tram pressupost	17,5	20,0	27,3	31,0	32,7



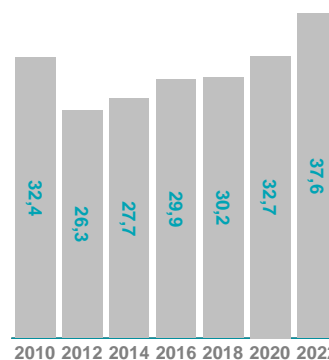
### 34 Percentatge de funcionaris interins sobre el total de funcionaris.

	2010 [n=136]	2012 [n=155]	2014 [n=168]	2016 [n=136]	2018 [n=170]	2020 [n=188]	2022 [n=169]
Mínim de Catalunya	0,0	0,0	0,0	0,0	0,0	0,0	0,0
Màxim de Catalunya	86,4	61,5	77,4	92,9	94,5	92,2	95,5
<b>Municipi</b>			<b>4,3</b>	<b>7,9</b>	<b>2,2</b>	<b>48,4</b>	
Mitjana de Catalunya	13,7	14,2	12,0	14,8	20,1	20,4	25,0
Mitjana de la província	10,5	14,2	8,4	10,9	18,1	17,1	25,2
Mitjana tram de població	14,7	16,0	11,9	14,4	18,0	21,3	25,2
Mitjana tram pressupost	13,2	12,8	11,8	14,8	20,4	20,7	24,7



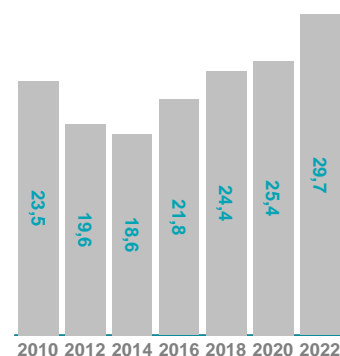
### 35 Percentatge de personal laboral amb contractes de duració determinada sobre el total de personal contractat en règim laboral.

	2010 [n=140]	2012 [n=153]	2014 [n=163]	2016 [n=131]	2018 [n=169]	2020 [n=185]	2022 [n=165]
Mínim de Catalunya	0,0	0,0	0,0	0,0	0,0	0,0	0,0
Màxim de Catalunya	100,0	100,0	97,0	96,5	90,5	97,7	98,6
<b>Municipi</b>	<b>68,2</b>		<b>7,4</b>		<b>8,8</b>	<b>25,6</b>	
Mitjana de Catalunya	32,4	26,3	27,7	29,9	30,2	32,7	37,6
Mitjana de la província	20,0	29,6	18,8	15,1	23,7	25,9	36,0
Mitjana tram de població	34,7	25,4	24,2	29,8	29,3	33,4	36,2
Mitjana tram pressupost	28,4	25,5	28,0	34,4	30,4	33,0	43,1



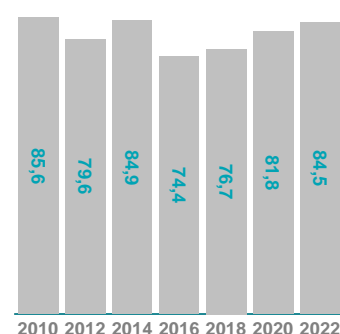
### 36 Percentatge de funcionaris interins i de personal laboral amb contractes de duració determinada sobre el total de personal al servei de l'Ajuntament.

	2010 [n=122]	2012 [n=143]	2014 [n=160]	2016 [n=120]	2018 [n=161]	2020 [n=183]	2022 [n=162]
Mínim de Catalunya	0,0	0,0	0,0	0,0	0,0	0,0	0,0
Màxim de Catalunya	71,0	68,4	75,6	71,9	69,1	79,1	88,0
<b>Municipi</b>			<b>6,3</b>		<b>7,1</b>	<b>33,6</b>	
Mitjana de Catalunya	23,5	19,6	18,6	21,8	24,4	25,4	29,7
Mitjana de la província	17,4	22,8	14,6	13,0	20,5	20,9	30,9
Mitjana tram de població	24,7	21,2	18,9	23,9	25,1	27,8	31,6
Mitjana tram pressupost	20,6	17,4	16,9	21,3	23,8	24,6	29,0

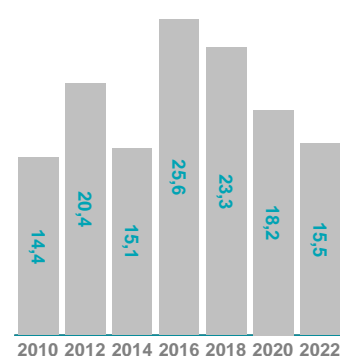


### 37 Percentatge de personal contractat en règim laboral amb dedicació completa i dedicació parcial.

<b>Completa</b>	2010 [n=111]	2012 [n=139]	2014 [n=149]	2016 [n=117]	2018 [n=168]	2020 [n=187]	2022 [n=172]
Mínim de Catalunya	0,0	0,0	45,3	3,2	25,1	43,5	4,1
Màxim de Catalunya	100,0	100,0	100,0	100,0	100,0	100,0	100,0
<b>Municipi</b>			<b>89,2</b>		<b>83,1</b>	<b>69,9</b>	
Mitjana de Catalunya	85,6	79,6	84,9	74,4	76,7	81,8	84,5
Mitjana de la província	81,1	91,7	90,3	83,5	81,4	74,8	82,5
Mitjana tram de població	82,3	85,0	86,7	80,7	79,1	81,4	80,9
Mitjana tram pressupost	88,9	77,7	85,6	66,5	74,1	84,1	88,4



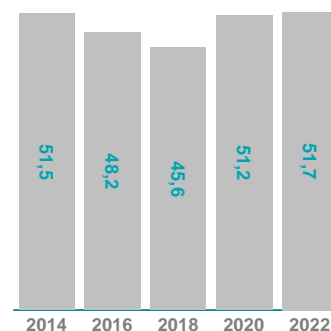
<b>Parcial</b>	2010 [n=111]	2012 [n=139]	2014 [n=149]	2016 [n=117]	2018 [n=168]	2020 [n=187]	2022 [n=172]
Mínim de Catalunya	0,0	0,0	0,0	0,0	0,0	0,0	0,0
Màxim de Catalunya	100,0	100,0	54,7	96,8	74,9	56,5	95,9
<b>Municipi</b>			<b>10,8</b>		<b>16,9</b>	<b>30,1</b>	
Mitjana de Catalunya	14,4	20,4	15,1	25,6	23,3	18,2	15,5
Mitjana de la província	18,9	8,3	9,7	16,5	18,6	25,2	17,5
Mitjana tram de població	17,7	15,0	13,3	19,3	20,9	18,6	19,1
Mitjana tram pressupost	11,1	22,3	14,4	33,5	25,9	15,9	11,6





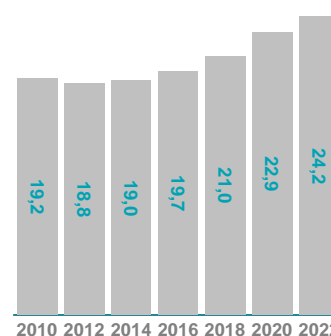
### 38 Percentatge d'ajuntaments amb personal eventual.

	2014 [n=204]	2016 [n=195]	2018 [n=204]	2020 [n=207]	2022 [n=202]
Catalunya	51,5	48,2	45,6	51,2	51,5
Província	38,2	37,5	37,5	51,5	40,6
Tram de població	53,6	42,6	47,3	53,7	51,9
Tram pressupostari	86,8	91,5	81,6	84,0	80,9



### 39 Percentatge de funcionaris de titulació superior (A+B) sobre el total de personal funcionari.

	2010 [n=202]	2012 [n=200]	2014 [n=207]	2016 [n=207]	2018 [n=207]	2020 [n=210]	2022 [n=211]
Mínim de Catalunya	0,0	0,0	0,0	0,0	0,0	0,0	0,0
Màxim de Catalunya	57,1	61,5	41,7	41,6	38,9	40,3	44,7
<b>Municipi</b>	<b>8,9</b>	<b>11,7</b>	<b>11,8</b>	<b>10,5</b>	<b>9,9</b>	<b>14,7</b>	<b>16,0</b>
Mitjana de Catalunya	19,2	18,8	19,0	19,7	21,0	22,9	24,2
Mitjana de la província	15,8	15,3	15,4	15,0	16,0	18,9	22,8
Mitjana tram de població	14,7	16,1	16,1	16,4	17,9	19,1	20,7
Mitjana tram pressupost	21,2	20,2	20,7	21,7	22,5	24,6	25,9



### 40 Percentatge d'ajuntaments que han incorporat treballadors procedents d'entitats dissoltes o adscrites a l'Ajuntament. [n=189]

Catalunya	6,3
Província	12,1
Tram de població	2,0
Tram pressupostari	13,6

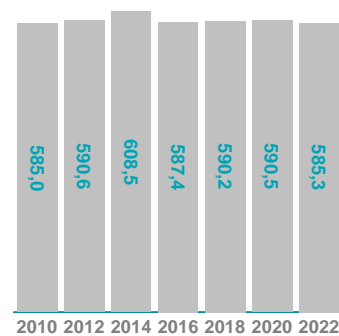
### 41 Despesa mitjana per funcionari (€/funcionari).

	2010 [n=165]	2012 [n=198]	2014 [n=207]	2016 [n=197]	2018 [n=199]	2020 [n=199]	2022 [n=202]
Mínim de Catalunya	12.376,0	13.046,2	12.926,2	9.240,6	8.766,0	6.843,3	6.878,5
Màxim de Catalunya	45.017,3	35.818,8	48.225,7	52.296,2	54.035,4	50.490,9	52.302,0
<b>Municipi</b>	<b>29.542,1</b>	<b>30.131,6</b>	<b>30.142,7</b>	<b>39.466,0</b>	<b>33.837,3</b>	<b>34.907,9</b>	<b>37.868,8</b>
Mitjana de Catalunya	28.298,4	28.546,9	29.652,5	29.680,5	29.195,5	30.221,1	31.689,3
Mitjana de la província	27.925,7	29.678,0	28.964,4	30.314,1	29.993,6	29.899,8	32.254,5
Mitjana tram de població	27.991,6	27.097,8	27.842,5	28.336,9	28.482,0	28.593,3	30.041,7
Mitjana tram pressupost	28.644,9	29.486,1	30.622,1	30.494,2	29.808,0	31.120,6	32.679,8



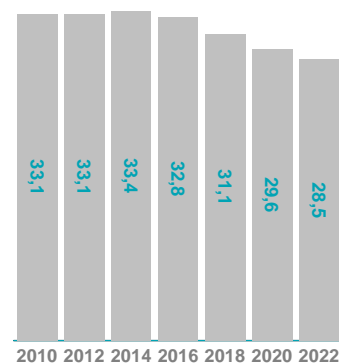
## 42 Habitants per personal de la Policia Local.

	2010 [n=189]	2012 [n=190]	2014 [n=194]	2016 [n=194]	2018 [n=195]	2020 [n=201]	2022 [n=195]
Mínim de Catalunya	207,5	200,4	207,0	199,8	192,6	212,9	169,4
Màxim de Catalunya	5.695,0	5.699,0	5.142,0	6.887,0	6.822,0	7.404,0	1.822,8
<b>Municipi</b>	<b>207,5</b>	<b>200,4</b>	<b>207,0</b>	<b>199,8</b>	<b>192,6</b>	<b>212,9</b>	<b>243,7</b>
Mitjana de Catalunya	585,0	590,6	608,5	587,4	590,2	590,5	585,3
Mitjana de la província	522,6	512,9	523,3	516,8	509,2	491,9	481,1
Mitjana tram de població	508,6	497,3	514,0	503,6	503,1	493,8	496,4
Mitjana tram pressupost	623,0	623,9	635,5	617,1	621,3	626,4	622,1



## 43 Percentatge de personal de la Policia Local sobre el total de funcionaris.

	2010 [n=201]	2012 [n=199]	2014 [n=207]	2016 [n=207]	2018 [n=207]	2020 [n=210]	2022 [n=211]
Mínim de Catalunya	0,0	0,0	0,0	0,0	0,0	0,0	0,0
Màxim de Catalunya	88,9	84,6	84,6	81,0	81,8	74,4	72,2
Mitjana de Catalunya	33,1	33,1	33,4	32,8	31,1	29,6	28,5
Mitjana de la província	40,4	42,2	40,3	42,0	40,5	36,0	33,6
Mitjana tram de població	43,7	42,3	43,3	42,5	41,1	39,6	37,5
Mitjana tram pressupost	29,8	30,1	30,4	29,5	27,9	26,5	25,8



## 1.4 Participació ciutadana

44 Percentatge d'ajuntaments que tenen organismes de participació ciutadana. [n=205]

Catalunya	71,7
Província	59,4
Tram de població	73,6
Tram pressupostari	88,0

45 Percentatge d'ajuntaments que han impulsat processos de participació ciutadana. [n=205]

Catalunya	72,2
Província	71,9
Tram de població	69,8
Tram pressupostari	84,0

# 2

## Ens instrumentals, cooperació, col·laboració i coordinació administrativa

46 Percentatge de municipis que tenen organitzacions especials desconcentrades. [n=210]

Catalunya	6,2
Província	2,9
Tram de població	3,6
Tram pressupostari	9,8

47 Percentatge de municipis que tenen organismes autònoms. [n=211]

Catalunya	26,1
Província	28,6
Tram de població	21,4
Tram pressupostari	41,2

48 Mitjana del número d'organismes autònoms que depenen de l'Ajuntament. [n=211]

Mitjana de Catalunya	0,4
Mitjana de la província	0,5
Mitjana del tram de població	0,3
Mitjana del tram pressupostari	0,8

49 Percentatge de municipis que tenen societats mercantils amb capital íntegrament públic. [n=211]

Catalunya	45,0
Província	37,1
Tram de població	42,9
Tram pressupostari	80,4

50 Mitjana del número de societats mercantils amb capital íntegrament públic que depenen de l'Ajuntament. [n=211]

Mitjana de Catalunya	0,9
Mitjana de la província	0,7
Mitjana del tram de població	0,5
Mitjana del tram pressupostari	2,3

51 Percentatge de municipis que tenen organismes dependents (organismes autònoms, societats mercantils i/o entitats públiques empresarials). [n=211]

Catalunya	59,2
Província	60,0
Tram de població	60,7
Tram pressupostari	90,2

52 Mitjana del número d'organismes dependents (organismes autònoms, societats mercantils i/o entitats públiques empresarials). [n=211]

Mitjana de Catalunya	1,4
Mitjana de la província	1,2
Mitjana del tram de població	0,9
Mitjana del tram pressupostari	3,3

53 Percentatge de municipis que participen en consorcis. [n=211]

Catalunya	99,5
Província	100,0
Tram de població	100,0
Tram pressupostari	100,0

54 Mitjana del número de consorcis en què participen els municipis. [n=211]

Mitjana de Catalunya	4,2
Mitjana de la província	4,1
Mitjana del tram de població	4,1
Mitjana del tram pressupostari	6,1

55 Percentatge de municipis que participen en mancomunitats. [n=211]

Catalunya	44,5
Província	42,9
Tram de població	48,2
Tram pressupostari	47,1

56 Mitjana del número de mancomunitats en què participen els municipis. [n=211]

Mitjana de Catalunya	0,6
Mitjana de la província	0,5
Mitjana del tram de població	0,7
Mitjana del tram pressupostari	0,6

57 Percentatge de municipis que participen en alguna mancomunitat o consorci. [n=211]

Catalunya	99,5
Província	100,0
Tram de població	100,0
Tram pressupostari	100,0

58 Mitjana del número de mancomunitats i/o consorcis en què participa cada municipi. [n=211]

Mitjana de Catalunya	4,8
Mitjana de la província	4,6
Mitjana del tram de població	4,8
Mitjana del tram pressupostari	6,7

# 3

## Serveis públics

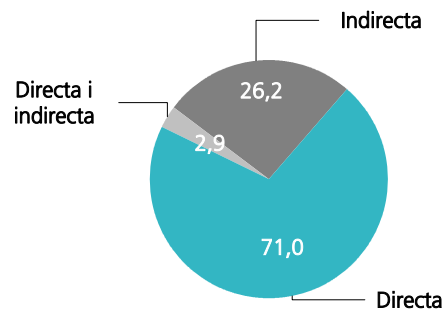
### 3.1 Prestació i gestió de serveis públics

59 Prestació i forma de gestió del servei municipal d'enllumenat públic.

Prestació [n=211]	
Sí	100,0
No	0,0
Delegada o dispensada	0,0

Forma jurídica més freqüent	
Directa	sense organització diferenciada
Indirecta	concessió

Gestió [n=210]	
Directa	71,0
Indirecta	26,2
Directa i indirecta	2,9

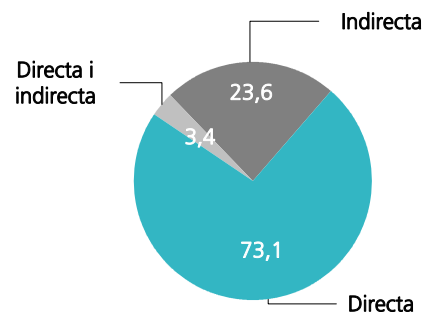


60 Prestació i forma de gestió del servei municipal de cementiri.

Prestació [n=211]	
Sí	98,6
No	1,4
Delegada o dispensada	0,0

Forma jurídica més freqüent	
Directa	sense organització diferenciada
Indirecta	concessió

Gestió [n=208]	
Directa	73,1
Indirecta	23,6
Directa i indirecta	3,4

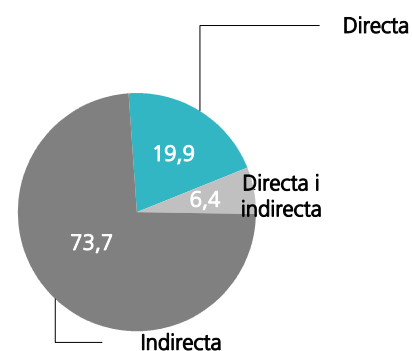


## 61 Prestació i forma de gestió del servei municipal de recollida de residus.

Prestació [n=211]	
Sí	80,1
No	0,0
Delegada o dispensada	19,9

Forma jurídica més freqüent	
Directa	sense organització diferenciada
Indirecta	concessió

Gestió [n=156]	
Directa	19,9
Indirecta	73,7
Directa i indirecta	6,4

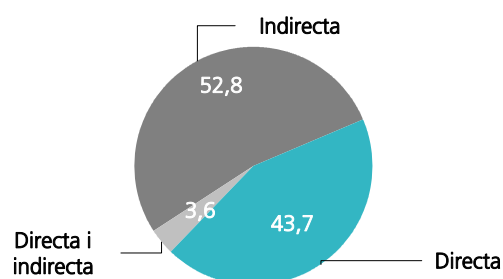


## 62 Prestació i forma de gestió del servei municipal de neteja viària.

Prestació [n=211]	
Sí	95,7
No	0,0
Delegada o dispensada	4,3

Forma jurídica més freqüent	
Directa	sense organització diferenciada
Indirecta	concessió

Gestió [n=197]	
Directa	43,7
Indirecta	52,8
Directa i indirecta	3,6

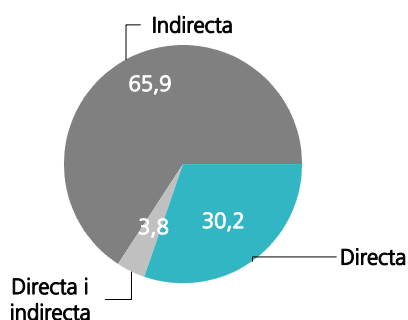


## 63 Prestació i forma de gestió del servei municipal d'abastament d'aigua potable.

Prestació [n=211]	
Sí	90,0
No	0,0
Delegada o dispensada	10,0

Forma jurídica més freqüent	
Directa	sense organització diferenciada
Indirecta	concessió

Gestió [n=182]	
Directa	30,2
Indirecta	65,9
Directa i indirecta	3,8



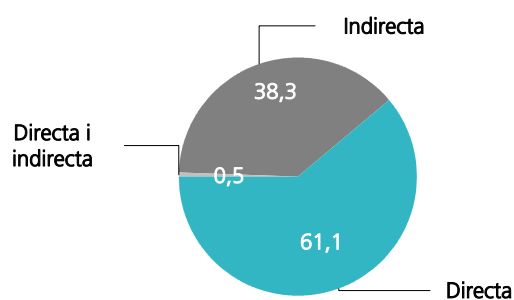


## 64 Prestació i forma de gestió del servei municipal de clavegueram.

Prestació [n=211]	
Sí	97,2
No	0,0
Delegada o dispensada	2,8

Forma jurídica més freqüent	
Directa	sense organització diferenciada
Indirecta	concessió

Gestió [n=193]	
Directa	61,1
Indirecta	38,3
Directa i indirecta	0,5



## 65 Prestació i forma de gestió del servei municipal d'accés als nuclis de població.

Prestació [n=211]	
Sí	99,5
No	0,0
Delegada o dispensada	0,5

Forma jurídica més freqüent	
Directa	sense organització diferenciada
Indirecta	

Gestió [n=210]	
Directa	98,1
Indirecta	1,4
Directa i indirecta	0,5

## 66 Prestació i forma de gestió del servei municipal de pavimentació

Prestació [n=211]	
Sí	100,0
No	0,0
Delegada o dispensada	0,0

Forma jurídica més freqüent	
Directa	sense organització diferenciada
Indirecta	

Gestió [n=211]	
Directa	95,3
Indirecta	4,3
Directa i indirecta	0,5

## 67 Prestació i forma de gestió del servei municipal de control d'aliments i begudes.

Prestació [n=211]		Gestió [n=122]	
Sí	58,3	Directa	96,7
No	19,0	Indirecta	2,5
Delegada o dispensada	22,7	Directa i indirecta	0,8

Forma jurídica més freqüent	
Directa	sense organització diferenciada
Indirecta	

## 68 Prestació i forma de gestió del servei municipal de parc públic.

Prestació [n=211]		Gestió [n=208]	
Sí	97,2	Directa	93,3
No	0,9	Indirecta	3,8
Delegada o dispensada	1,9	Directa i indirecta	2,9

Forma jurídica més freqüent	
Directa	sense organització diferenciada
Indirecta	

## 69 Prestació i forma de gestió del servei municipal de biblioteca pública.

Prestació [n=211]		Gestió [n=191]	
Sí	81,5	Directa	98,4
No	0,9	Indirecta	1,0
Delegada o dispensada	17,5	Directa i indirecta	0,5

Forma jurídica més freqüent	
Directa	sense organització diferenciada
Indirecta	

## 70 Prestació i forma de gestió del servei municipal de mercat.

Prestació [n=211]	
Sí	99,5
No	0,5
Delegada o dispensada	0,0

Gestió [n=209]	
Directa	99,5
Indirecta	0,0
Directa i indirecta	0,5

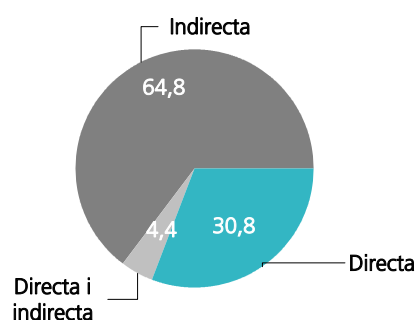
Forma jurídica més freqüent	
Directa	sense organització diferenciada
Indirecta	

## 71 Prestació i forma de gestió del servei municipal de recollida selectiva.

Prestació [n=211]	
Sí	65,4
No	0,0
Delegada o dispensada	34,6

Gestió [n=91]	
Directa	30,8
Indirecta	64,8
Directa i indirecta	4,4

Forma jurídica més freqüent	
Directa	sense organització diferenciada
Indirecta	concessió



## 72 Prestació i forma de gestió del servei municipal de protecció civil.

Prestació [n=211]	
Sí	76,3
No	21,3
Delegada o dispensada	2,4

Gestió [n=162]	
Directa	99,4
Indirecta	0,6
Directa i indirecta	0,0

Forma jurídica més freqüent	
Directa	sense organització diferenciada
Indirecta	

### 73 Prestació i forma de gestió del servei municipal de prestació de serveis socials.

Prestació [n=211]	
Sí	71,1
No	0,5
Delegada o dispensada	28,4

Gestió [n=150]	
Directa	98,0
Indirecta	0,7
Directa i indirecta	1,3

Forma jurídica més freqüent	
Directa	sense organització diferenciada
Indirecta	

### 74 Prestació i forma de gestió del servei municipal d'instal·lacions esportives d'ús públic.

Prestació [n=211]	
Sí	99,5
No	0,5
Delegada o dispensada	0,0

Gestió [n=210]	
Directa	82,9
Indirecta	8,1
Directa i indirecta	9,0

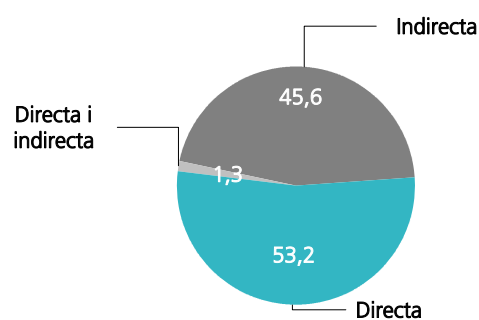
Forma jurídica més freqüent	
Directa	sense organització diferenciada
Indirecta	concessió

### 75 Prestació i forma de gestió del servei municipal de transport col·lectiu urbà de viatgers.

Prestació [n=211]	
Sí	38,9
No	44,5
Delegada o dispensada	16,6

Gestió [n=79]	
Directa	53,2
Indirecta	45,6
Directa i indirecta	1,3

Forma jurídica més freqüent	
Directa	sense organització diferenciada
Indirecta	concessió



## 76 Prestació i forma de gestió del servei municipal de protecció del medi.

Prestació [n=211]		Gestió [n=156]	
Sí	74,4	Directa	100,0
No	24,6	Indirecta	0,0
Delegada o dispensada	0,9	Directa i indirecta	0,0

Forma jurídica més freqüent	
Directa	sense organització diferenciada
Indirecta	

## 77 Prestació i forma de gestió del servei d'escola/conservatoris de música.

Prestació	2012 [n=180]	2014 [n=190]	2016 [n=187]	2018 [n=199]	2020 [n=205]	2022 [n=210]
Sí	70,6	73,7	72,7	73,4	73,7	71,9
No	27,8	24,2	26,2	24,6	24,4	24,8
Delegada o dispensada	1,7	2,1	1,1	2,0	2,0	3,3

Gestió	2012 [n=125]	2014 [n=135]	2016 [n=130]	2018 [n=138]	2020 [n=142]	2022 [n=144]
Directa	82,4	80,7	86,2	79,7	81,0	80,6
Indirecta	17,6	18,5	13,1	16,7	17,6	17,4
Directa i indirecta	0,0	0,7	0,8	3,6	1,4	2,1

## 78 Prestació i forma de gestió del servei d'escola bressol.

Prestació	2012 [n=182]	2014 [n=192]	2016 [n=188]	2018 [n=199]	2020 [n=205]	2022 [n=210]
Sí	95,1	95,8	95,2	94,5	95,1	95,2
No	4,4	3,6	3,7	5,0	3,9	3,3
Delegada o dispensada	0,5	0,5	1,1	0,5	1,0	1,4

Gestió	2012 [n=170]	2014 [n=182]	2016 [n=177]	2018 [n=186]	2020 [n=196]	2022 [n=200]
Directa	66,5	67,0	74,0	67,7	65,3	65,5
Indirecta	30,0	28,0	22,6	27,4	29,1	28,0
Directa i indirecta	3,5	4,9	3,4	4,8	5,6	6,5

## 79 Prestació i forma de gestió del servei d'escoles d'adults.

Prestació	2012 [n=181]	2014 [n=189]	2016 [n=185]	2018 [n=196]	2020 [n=203]	2022 [n=210]
Sí	55,2	55,0	56,8	51,5	51,2	55,2
No	42,5	39,7	40,0	42,3	42,4	37,6
Delegada o dispensada	2,2	5,3	3,2	6,1	6,4	7,1

Gestió	2012 [n=94]	2014 [n=97]	2016 [n=103]	2018 [n=97]	2020 [n=103]	2022 [n=115]
Directa	97,9	96,9	98,1	91,8	92,2	92,2
Indirecta	2,1	3,1	1,9	6,2	6,8	5,2
Directa i indirecta	0,0	0,0	0,0	2,1	1,0	2,6

## 80 Percentatge de municipis que han iniciat algun procés de remunicipalització de serveis públics. [n=209]

Catalunya	24,9
Província	26,5
Tram de població	21,8
Tram pressupostari	28,0

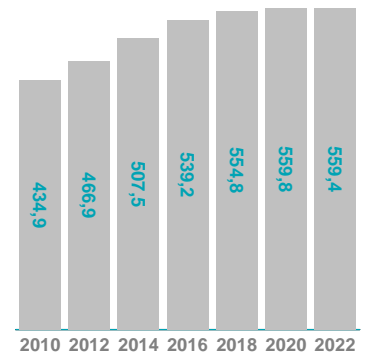
# 4

## Informació econòmica

### 4.1 Pressupost municipal d'ingressos

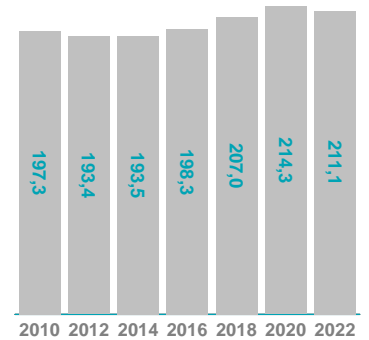
81 Ingressos capítols I i II per habitant (€/habitant).

	2010 [n=194]	2012 [n=206]	2014 [n=210]	2016 [n=198]	2018 [n=201]	2020 [n=199]	2022 [n=202]
Mínim de Catalunya	227,0	120,8	143,5	137,0	148,0	166,5	176,2
Màxim de Catalunya	2.123,6	2.042,8	2.129,9	2.147,2	2.038,8	2.009,8	1.892,8
<b>Municipi</b>	<b>1.444,3</b>	<b>1.648,1</b>	<b>1.800,8</b>	<b>1.849,5</b>	<b>1.910,0</b>	<b>1.940,6</b>	<b>1.746,6</b>
Mitjana de Catalunya	434,9	466,9	507,5	539,2	554,8	559,8	559,4
Mitjana de la província	490,8	517,4	559,2	580,8	596,5	618,1	602,3
Mitjana tram de població	488,8	518,3	564,9	602,3	621,8	635,5	619,2
Mitjana tram pressupost	422,6	458,7	503,9	534,3	546,8	551,4	551,6



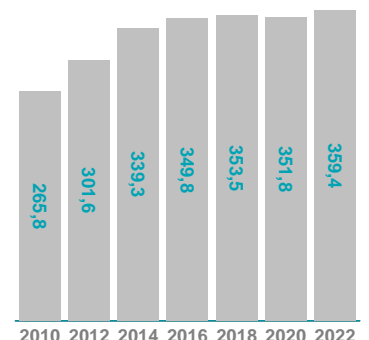
82 Ingressos capítols III per habitant (€/habitant).

	2010 [n=194]	2012 [n=206]	2014 [n=210]	2016 [n=198]	2018 [n=201]	2020 [n=199]	2022 [n=202]
Mínim de Catalunya	64,9	59,2	66,2	72,4	77,6	90,0	82,6
Màxim de Catalunya	825,2	637,0	746,6	652,5	831,9	1.036,7	805,0
<b>Municipi</b>	<b>548,9</b>	<b>554,6</b>	<b>639,5</b>	<b>645,1</b>	<b>635,8</b>	<b>637,1</b>	<b>682,0</b>
Mitjana de Catalunya	197,3	193,4	193,5	198,3	207,0	214,3	211,1
Mitjana de la província	310,9	322,1	321,8	340,7	360,7	375,1	370,2
Mitjana tram de població	262,1	242,9	244,2	252,7	255,6	259,0	250,3
Mitjana tram pressupost	177,3	179,2	180,0	186,4	197,6	201,5	200,7

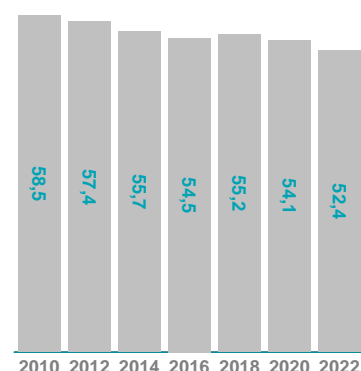


83 Ingressos impositius per habitant (€/habitant).

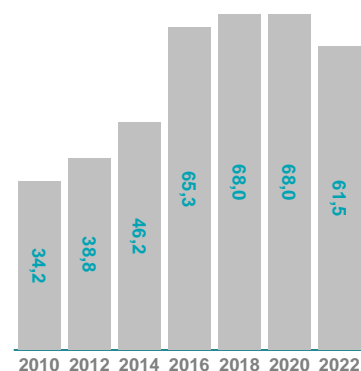
IBI	2010 [n=165]	2012 [n=206]	2014 [n=210]	2016 [n=198]	2018 [n=201]	2020 [n=199]	2022 [n=202]
Mínim de Catalunya	135,0	61,9	76,3	78,3	87,1	100,6	113,7
Màxim de Catalunya	1.775,1	1.773,4	1.866,1	1.856,6	1.773,7	1.746,3	1.650,0
<b>Municipi</b>	<b>1.151,7</b>	<b>1.337,0</b>	<b>1.418,4</b>	<b>1.447,6</b>	<b>1.427,7</b>	<b>1.401,0</b>	<b>1.377,7</b>
Mitjana de Catalunya	265,8	301,6	339,3	349,8	353,5	351,8	359,4
Mitjana de la província	351,2	365,5	407,8	419,0	423,8	435,1	427,7
Mitjana tram de població	326,0	354,7	400,6	419,4	423,1	426,1	424,7
Mitjana tram pressupost	250,4	291,9	329,4	336,6	337,7	338,2	348,1



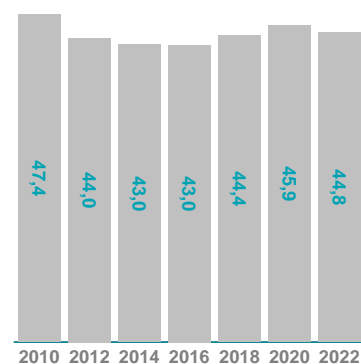
ITM	2010 [n=165]	2012 [n=206]	2014 [n=210]	2016 [n=198]	2018 [n=201]	2020 [n=199]	2022 [n=202]
Mínim de Catalunya	37,1	37,0	35,5	34,4	34,5	33,5	30,7
Màxim de Catalunya	98,5	96,5	96,0	95,2	100,7	101,1	100,2
<b>Municipi</b>	<b>75,9</b>	<b>75,5</b>	<b>75,6</b>	<b>77,0</b>	<b>77,2</b>	<b>78,3</b>	<b>73,6</b>
Mitjana de Catalunya	58,5	57,4	55,7	54,5	55,2	54,1	52,4
Mitjana de la província	62,3	61,1	60,1	59,6	60,3	60,4	58,1
Mitjana tram de població	64,9	63,0	62,1	61,7	62,7	61,8	59,8
Mitjana tram pressupost	55,3	53,9	52,1	50,8	51,6	50,3	48,5



ITNU	2010 [n=165]	2012 [n=206]	2014 [n=210]	2016 [n=198]	2018 [n=201]	2020 [n=199]	2022 [n=202]
Mínim de Catalunya	0,0	0,0	0,0	0,0	0,0	0,0	0,0
Màxim de Catalunya	157,0	167,5	220,2	718,5	359,0	309,9	314,6
<b>Municipi</b>	<b>78,1</b>	<b>167,5</b>	<b>220,2</b>	<b>225,8</b>	<b>273,8</b>	<b>309,9</b>	<b>203,6</b>
Mitjana de Catalunya	34,2	38,8	46,2	65,3	68,0	68,0	61,5
Mitjana de la província	33,6	37,4	44,1	50,5	53,4	52,0	49,2
Mitjana tram de població	34,0	43,4	48,3	72,4	71,2	78,0	69,9
Mitjana tram pressupost	34,4	38,5	49,2	68,4	70,9	68,6	60,6

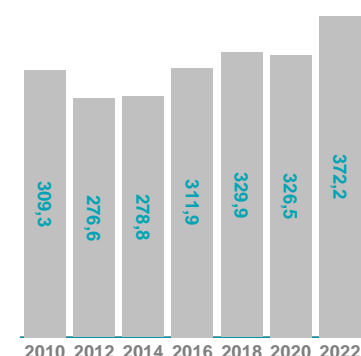


IAE	2010 [n=165]	2012 [n=206]	2014 [n=210]	2016 [n=198]	2018 [n=201]	2020 [n=199]	2022 [n=202]
Mínim de Catalunya	3,0	2,1	4,1	4,4	4,1	4,0	4,5
Màxim de Catalunya	329,3	913,0	988,0	749,2	793,7	975,1	1.016,7
<b>Municipi</b>	<b>41,0</b>	<b>41,5</b>	<b>33,8</b>	<b>41,4</b>	<b>42,0</b>	<b>44,1</b>	<b>42,5</b>
Mitjana de Catalunya	47,4	44,0	43,0	43,0	44,4	45,9	44,8
Mitjana de la província	29,5	28,0	28,1	29,2	32,2	34,7	34,3
Mitjana tram de població	49,3	40,9	41,7	36,7	45,0	45,9	40,5
Mitjana tram pressupost	48,5	43,8	42,9	43,9	43,8	44,6	44,2



## 84 Transferències corrents (capítol IV d'ingressos) per habitant (€/habitant).

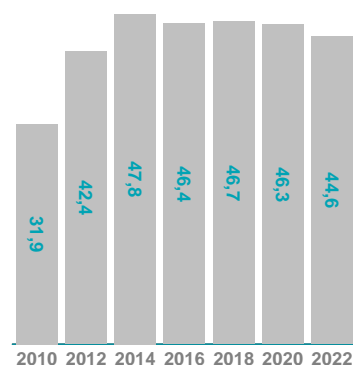
	2010 [n=194]	2012 [n=206]	2014 [n=210]	2016 [n=198]	2018 [n=201]	2020 [n=199]	2022 [n=202]
Mínim de Catalunya	206,1	176,5	198,3	187,4	212,8	219,1	244,1
Màxim de Catalunya	714,0	616,0	543,8	557,0	597,1	574,8	609,1
<b>Municipi</b>	<b>281,9</b>	<b>294,6</b>	<b>268,7</b>	<b>370,7</b>	<b>314,4</b>	<b>322,4</b>	<b>352,4</b>
Mitjana de Catalunya	309,3	276,6	278,8	311,9	329,9	326,5	372,2
Mitjana de la província	304,4	263,9	258,7	289,7	300,9	306,9	366,9
Mitjana tram de població	272,3	254,3	254,3	286,6	309,6	298,6	349,7
Mitjana tram pressupost	316,5	283,1	288,6	321,8	335,8	338,0	381,9





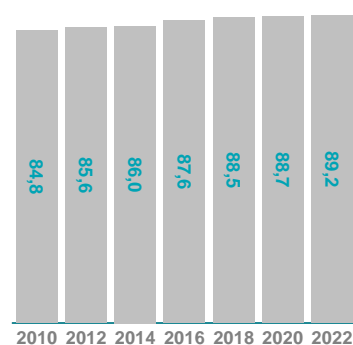
85 Incidència dels capítols I i II d'ingressos sobre el total del pressupost d'ingressos (percentatge sobre el total d'ingressos).

	2010 [n=194]	2012 [n=206]	2014 [n=210]	2016 [n=198]	2018 [n=201]	2020 [n=199]	2022 [n=202]
Mínim de Catalunya	18,4	12,2	15,8	14,4	14,8	16,6	17,6
Màxim de Catalunya	63,6	77,2	78,9	76,0	78,6	75,9	74,6
<b>Municipi</b>	<b>41,4</b>	<b>64,6</b>	<b>64,5</b>	<b>63,7</b>	<b>62,1</b>	<b>57,8</b>	<b>57,5</b>
Mitjana de Catalunya	31,9	42,4	47,8	46,4	46,7	46,3	44,6
Mitjana de la província	30,4	41,3	45,5	43,8	43,2	43,2	40,8
Mitjana tram de població	33,1	43,5	49,4	48,0	47,6	48,4	46,0
Mitjana tram pressupost	31,6	42,2	47,6	45,9	46,9	46,1	44,5



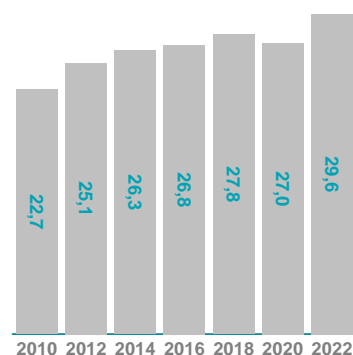
86 Capacitat recaptatòria (relació entre els drets reconeguts i la recaptació líquida dels capítols I, II i III).

	2010 [n=188]	2012 [n=206]	2014 [n=210]	2016 [n=198]	2018 [n=201]	2020 [n=199]	2022 [n=202]
Mínim de Catalunya	58,4	65,0	65,9	52,4	67,0	69,7	61,1
Màxim de Catalunya	95,7	94,3	95,7	96,6	97,2	96,0	98,1
<b>Municipi</b>	<b>89,5</b>	<b>89,3</b>	<b>86,6</b>	<b>87,4</b>	<b>89,9</b>	<b>86,8</b>	<b>89,0</b>
Mitjana de Catalunya	84,8	85,6	86,0	87,6	88,5	88,7	89,2
Mitjana de la província	85,6	85,5	86,5	87,5	87,6	87,8	88,0
Mitjana tram de població	85,6	86,5	85,9	87,2	88,4	89,2	88,5
Mitjana tram pressupost	85,0	85,2	86,3	87,9	88,6	88,8	89,4



87 Incidència de les transferències corrents (capítol IV) sobre el total del pressupost d'ingressos (percentatge sobre el total del pressupost d'ingressos).

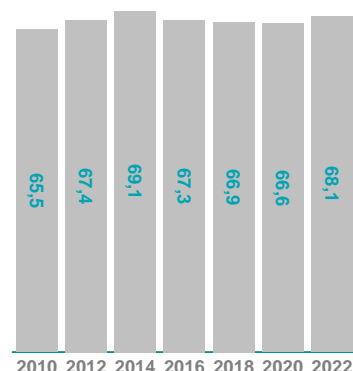
	2010 [n=194]	2012 [n=206]	2014 [n=210]	2016 [n=198]	2018 [n=201]	2020 [n=199]	2022 [n=202]
Mínim de Catalunya	6,3	11,2	9,6	7,2	8,5	9,6	11,6
Màxim de Catalunya	39,0	52,4	60,0	58,5	59,7	57,4	60,9
<b>Municipi</b>	<b>8,1</b>	<b>11,5</b>	<b>9,6</b>	<b>12,8</b>	<b>10,2</b>	<b>9,6</b>	<b>11,6</b>
Mitjana de Catalunya	22,7	25,1	26,3	26,8	27,8	27,0	29,6
Mitjana de la província	18,8	21,1	21,1	21,9	21,8	21,4	24,8
Mitjana tram de població	18,4	21,4	22,2	22,8	23,7	22,7	26,0
Mitjana tram pressupost	23,7	26,1	27,3	27,7	28,8	28,3	30,8



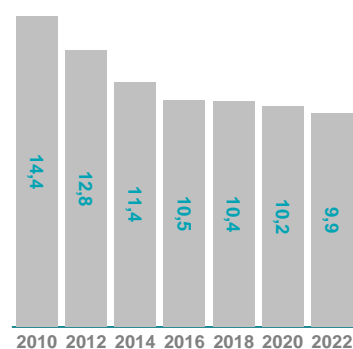


Distribució dels ingressos en IBI, IVTM, IIVTNU, IAE sobre el total d'impostos directes (percentatge sobre la suma dels ingressos d'IBI, IVTM, IIVTNU, IAE).

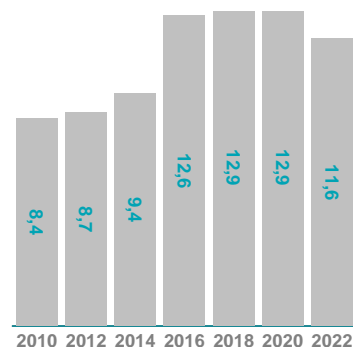
IBI	2010 [n=165]	2012 [n=206]	2014 [n=210]	2016 [n=198]	2018 [n=201]	2020 [n=199]	2022 [n=202]
Municipi	85,5	82,5	81,1	80,8	78,4	76,4	81,2
Mitjana de Catalunya	65,5	67,4	69,1	67,3	66,9	66,6	68,1
Mitjana de la província	73,6	73,6	75,0	74,5	73,8	74,0	74,4
Mitjana tram de població	68,8	70,7	72,5	71,1	70,3	69,6	71,4
Mitjana tram pressupost	64,4	66,8	68,1	66,0	65,5	65,7	67,4



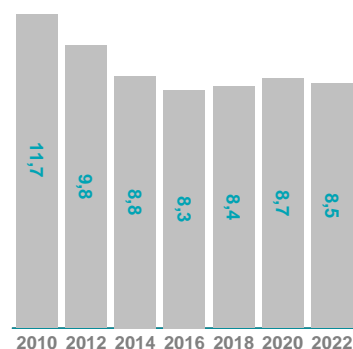
IVTM	2010 [n=165]	2012 [n=206]	2014 [n=210]	2016 [n=198]	2018 [n=201]	2020 [n=199]	2022 [n=202]
Municipi	5,6	4,7	4,3	4,3	4,2	4,3	4,3
Mitjana de Catalunya	14,4	12,8	11,4	10,5	10,4	10,2	9,9
Mitjana de la província	13,1	12,3	11,0	10,6	10,5	10,3	10,1
Mitjana tram de població	13,7	12,5	11,2	10,5	10,4	10,1	10,1
Mitjana tram pressupost	14,2	12,3	10,8	10,0	10,0	9,8	9,4



IIVTNU	2010 [n=165]	2012 [n=206]	2014 [n=210]	2016 [n=198]	2018 [n=201]	2020 [n=199]	2022 [n=202]
Municipi	5,8	10,3	12,6	12,6	15,0	16,9	12,0
Mitjana de Catalunya	8,4	8,7	9,4	12,6	12,9	12,9	11,6
Mitjana de la província	7,0	7,5	8,1	9,0	9,3	8,8	8,5
Mitjana tram de població	7,2	8,6	8,7	12,3	11,8	12,7	11,8
Mitjana tram pressupost	8,8	8,8	10,2	13,4	13,8	13,3	11,7

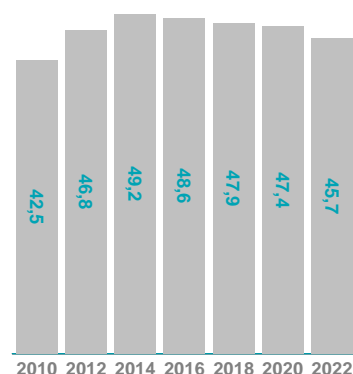


IAE	2010 [n=165]	2012 [n=206]	2014 [n=210]	2016 [n=198]	2018 [n=201]	2020 [n=199]	2022 [n=202]
Municipi	3,0	2,6	1,9	2,3	2,3	2,4	2,5
Mitjana de Catalunya	11,7	9,8	8,8	8,3	8,4	8,7	8,5
Mitjana de la província	6,3	5,6	5,2	5,2	5,6	5,9	6,0
Mitjana tram de població	10,4	8,2	7,6	6,2	7,5	7,5	6,8
Mitjana tram pressupost	12,5	10,0	8,9	8,6	8,5	8,7	8,6

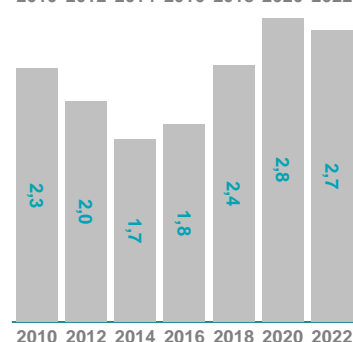


89 Distribució, en percentatge, dels ingressos dels capítols I, II, III, IV i V del pressupost d'ingressos sobre el total d'ingressos corrents.

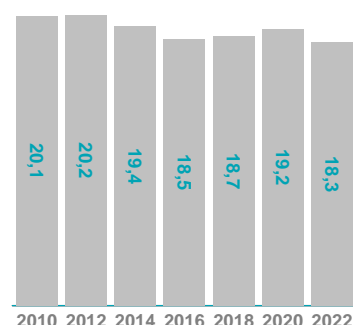
Capítol I	2010 [n=179]	2012 [n=199]	2014 [n=204]	2016 [n=198]	2018 [n=201]	2020 [n=199]	2022 [n=202]
Municipi	59,0	64,5	64,2	62,2	63,5	63,0	60,9
Mitjana de Catalunya	42,5	46,8	49,2	48,6	47,9	47,4	45,7
Mitjana de la província	41,2	44,0	46,8	45,7	45,0	44,5	42,3
Mitjana tram de població	44,7	48,3	51,1	51,0	50,0	50,5	48,1
Mitjana tram pressupost	42,1	46,6	48,8	47,9	47,2	46,7	45,1



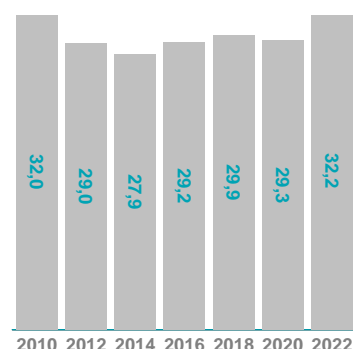
Capítol II	2010 [n=179]	2012 [n=199]	2014 [n=204]	2016 [n=198]	2018 [n=201]	2020 [n=199]	2022 [n=202]
Municipi	4,3	1,1	1,9	2,0	3,1	3,7	1,8
Mitjana de Catalunya	2,3	2,0	1,7	1,8	2,4	2,8	2,7
Mitjana de la província	2,4	1,9	1,3	1,5	1,7	2,3	2,0
Mitjana tram de població	2,0	1,7	1,2	1,0	1,6	2,0	2,0
Mitjana tram pressupost	2,5	2,3	2,0	2,2	2,9	3,3	3,1



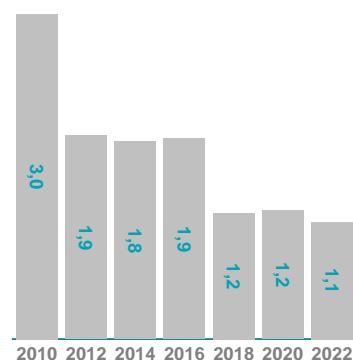
Capítol III	2010 [n=179]	2012 [n=199]	2014 [n=204]	2016 [n=198]	2018 [n=201]	2020 [n=199]	2022 [n=202]
Municipi	24,1	22,1	23,5	22,4	22,2	21,9	24,5
Mitjana de Catalunya	20,1	20,2	19,4	18,5	18,7	19,2	18,3
Mitjana de la província	27,1	28,6	27,7	27,7	28,2	28,4	27,2
Mitjana tram de població	25,0	23,3	22,7	21,8	21,2	21,4	20,3
Mitjana tram pressupost	18,5	19,1	18,1	17,5	18,1	18,3	17,5



Capítol IV	2010 [n=179]	2012 [n=199]	2014 [n=204]	2016 [n=198]	2018 [n=201]	2020 [n=199]	2022 [n=202]
Municipi	12,4	11,7	9,9	12,9	11,0	11,1	12,6
Mitjana de Catalunya	32,0	29,0	27,9	29,2	29,9	29,3	32,2
Mitjana de la província	26,7	23,4	22,3	23,5	23,6	23,2	27,0
Mitjana tram de població	26,2	24,7	23,5	24,7	25,7	24,7	28,3
Mitjana tram pressupost	33,4	30,2	29,1	30,2	30,8	30,6	33,3

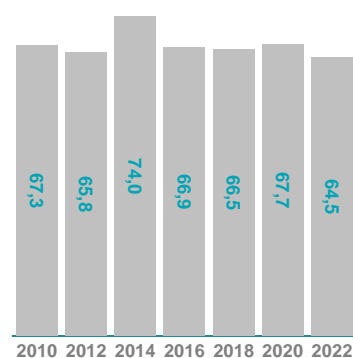


Capítol V	2010 [n=179]	2012 [n=199]	2014 [n=204]	2016 [n=198]	2018 [n=201]	2020 [n=199]	2022 [n=202]
Municipi	0,3	0,6	0,6	0,5	0,3	0,3	0,3
Mitjana de Catalunya	3,0	1,9	1,8	1,9	1,2	1,2	1,1
Mitjana de la província	2,7	2,1	1,9	1,7	1,5	1,6	1,6
Mitjana tram de població	2,1	2,0	1,5	1,4	1,5	1,5	1,4
Mitjana tram pressupost	3,4	1,8	2,0	2,1	1,0	1,1	1,0

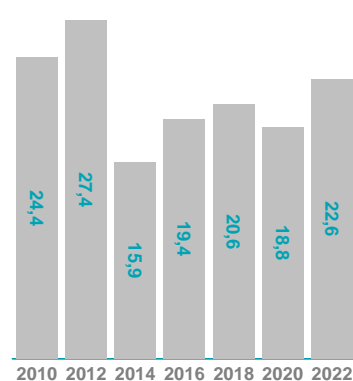


90 Distribució de les transferències de l'Estat (article 42 d'ingressos), la Comunitat Autònoma (article 45 d'ingressos) i les entitats locals (article 46 d'ingressos) sobre el total de transferències corrents (percentatge sobre les transferències corrents).

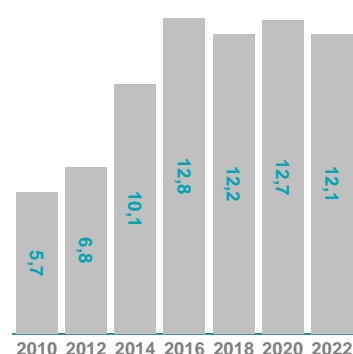
Article 42	2010 [n=169]	2012 [n=206]	2014 [n=210]	2016 [n=198]	2018 [n=201]	2020 [n=199]	2022 [n=202]
Mínim de Catalunya	24,5	32,4	38,0	36,3	36,8	39,8	38,7
Màxim de Catalunya	85,0	89,5	94,8	91,4	86,5	88,6	82,3
Municipi	71,9	65,2	74,9	59,9	73,9	70,9	73,9
Mitjana de Catalunya	67,3	65,8	74,0	66,9	66,5	67,7	64,5
Mitjana de la província	58,9	64,3	74,8	68,5	68,4	67,9	63,8
Mitjana tram de població	68,1	65,2	74,0	66,4	65,2	69,1	64,7
Mitjana tram pressupost	69,0	66,8	74,1	67,4	67,6	67,2	64,7



Article 45	2010 [n=169]	2012 [n=206]	2014 [n=210]	2016 [n=198]	2018 [n=201]	2020 [n=199]	2022 [n=202]
Mínim de Catalunya	6,3	8,2	0,5	2,9	5,4	5,3	8,3
Màxim de Catalunya	49,3	62,8	54,8	56,2	57,8	52,4	52,2
Municipi	17,1	21,9	5,9	21,8	11,5	12,6	12,0
Mitjana de Catalunya	24,4	27,4	15,9	19,4	20,6	18,8	22,6
Mitjana de la província	28,3	31,1	18,1	22,9	23,3	23,1	27,6
Mitjana tram de població	23,0	26,7	13,6	17,7	18,9	15,5	19,6
Mitjana tram pressupost	24,0	26,9	16,9	20,2	20,6	19,9	23,3



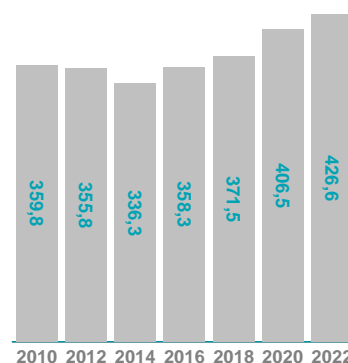
Article 46	2010 [n=169]	2012 [n=206]	2014 [n=210]	2016 [n=198]	2018 [n=201]	2020 [n=199]	2022 [n=202]
Mínim de Catalunya	0,0	0,0	0,5	0,4	0,4	0,7	1,2
Màxim de Catalunya	37,8	34,5	44,8	40,3	38,6	44,2	37,0
Municipi	11,0	13,0	19,2	18,3	14,6	16,5	13,3
Mitjana de Catalunya	5,7	6,8	10,1	12,8	12,2	12,7	12,1
Mitjana de la província	6,0	4,6	7,0	7,0	7,3	7,6	7,7
Mitjana tram de població	7,1	8,1	12,3	14,9	15,1	14,8	15,1
Mitjana tram pressupost	4,8	6,3	9,0	11,6	11,0	12,0	11,3



## 4.2 Pressupost municipal de despeses

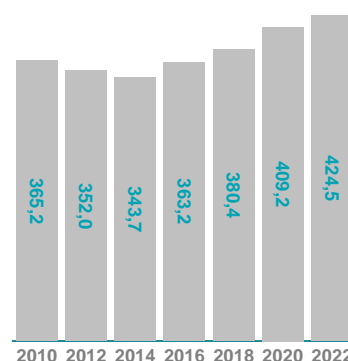
### 91 Despesa del capítol I per habitant (€/habitant).

	2010 [n=194]	2012 [n=206]	2014 [n=210]	2016 [n=198]	2018 [n=201]	2020 [n=199]	2022 [n=202]
Mínim de Catalunya	166,2	173,1	121,0	156,6	182,5	162,1	213,1
Màxim de Catalunya	863,9	895,9	833,6	915,4	956,8	1.080,2	1.093,1
<b>Municipi</b>	<b>863,9</b>	<b>895,9</b>	<b>833,6</b>	<b>915,4</b>	<b>956,8</b>	<b>1.080,2</b>	<b>1.093,1</b>
Mitjana de Catalunya	359,8	355,8	336,3	358,3	371,5	406,5	426,6
Mitjana de la província	399,4	406,8	373,8	393,0	412,1	453,0	480,1
Mitjana tram de població	413,3	410,9	376,5	403,3	419,0	459,1	471,3
Mitjana tram pressupost	340,9	339,1	329,7	350,8	360,5	396,7	416,7



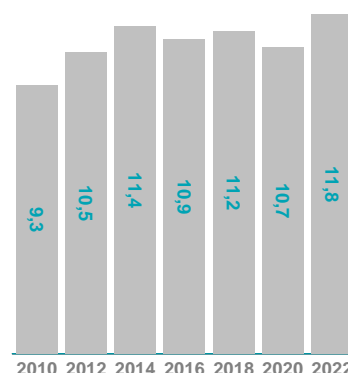
### 92 Despesa del capítol II per habitant (€/habitant).

	2010 [n=194]	2012 [n=206]	2014 [n=210]	2016 [n=198]	2018 [n=201]	2020 [n=199]	2022 [n=202]
Mínim de Catalunya	135,4	110,4	118,6	166,0	181,1	195,6	204,2
Màxim de Catalunya	1.102,6	1.042,1	1.000,7	1.147,9	1.194,0	1.220,4	1.155,1
<b>Municipi</b>	<b>1.000,3</b>	<b>1.042,1</b>	<b>1.000,7</b>	<b>1.147,9</b>	<b>1.194,0</b>	<b>1.220,4</b>	<b>1.155,1</b>
Mitjana de Catalunya	365,2	352,0	343,7	363,2	380,4	409,2	424,5
Mitjana de la província	470,4	472,4	459,2	499,1	517,3	555,3	564,4
Mitjana tram de població	419,7	408,9	391,5	399,1	425,6	454,5	459,1
Mitjana tram pressupost	346,8	337,2	330,8	352,4	366,4	397,6	416,2



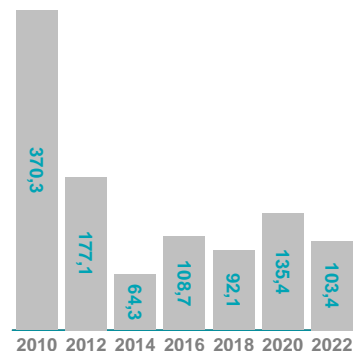
### 93 Incidència de les transferències corrents (capítol IV de despeses) sobre el total del pressupost (percentatge sobre el total del pressupost de despesa).

	2010 [n=194]	2012 [n=206]	2014 [n=210]	2016 [n=198]	2018 [n=201]	2020 [n=199]	2022 [n=202]
Mínim de Catalunya	1,1	1,2	0,9	1,0	1,2	1,1	1,2
Màxim de Catalunya	35,8	51,9	49,7	50,9	42,4	41,4	30,9
<b>Municipi</b>	<b>3,0</b>	<b>2,1</b>	<b>2,4</b>	<b>3,2</b>	<b>5,7</b>	<b>3,8</b>	<b>3,3</b>
Mitjana de Catalunya	9,3	10,5	11,4	10,9	11,2	10,7	11,8
Mitjana de la província	6,8	6,5	7,7	8,1	8,1	7,7	7,9
Mitjana tram de població	5,7	6,0	8,0	8,0	8,1	7,8	8,4
Mitjana tram pressupost	11,1	12,5	13,2	12,6	13,1	12,4	13,6



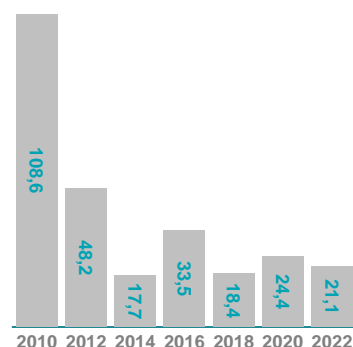
## 94 Inversions de capital per habitant (€/habitant).

	2010 [n=194]	2012 [n=206]	2014 [n=210]	2016 [n=198]	2018 [n=201]	2020 [n=199]	2022 [n=202]
Mínim de Catalunya	69,9	10,8	0,0	11,2	6,0	27,8	12,3
Màxim de Catalunya	1.189,8	950,4	408,8	597,0	514,7	771,2	673,3
<b>Municipi</b>	<b>503,9</b>	<b>206,6</b>	<b>220,6</b>	<b>477,7</b>	<b>364,4</b>	<b>377,6</b>	<b>300,3</b>
Mitjana de Catalunya	370,3	177,1	64,3	108,7	92,1	135,4	103,4
Mitjana de la província	420,2	239,5	94,3	145,5	116,2	161,4	123,1
Mitjana tram de població	422,3	197,7	81,1	142,6	122,4	168,0	121,2
Mitjana tram pressupost	359,0	167,0	58,6	97,2	80,7	114,2	90,5



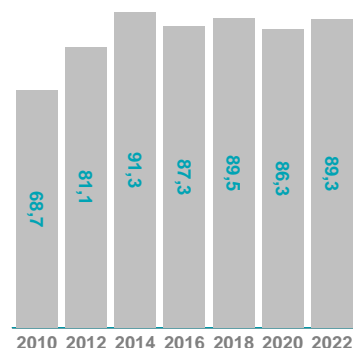
## 95 Inversions en noves infraestructures per habitant (€/habitant).

	2010 [n=169]	2012 [n=206]	2014 [n=210]	2016 [n=198]	2018 [n=201]	2020 [n=199]	2022 [n=202]
Mínim de Catalunya	0,0	0,0	0,0	0,0	0,0	0,0	0,0
Màxim de Catalunya	470,9	919,6	385,5	480,6	202,5	538,2	304,9
<b>Municipi</b>	<b>280,8</b>	<b>73,5</b>	<b>39,9</b>	<b>79,8</b>	<b>9,1</b>	<b>10,3</b>	<b>18,0</b>
Mitjana de Catalunya	108,6	48,2	17,7	33,5	18,4	24,4	21,1
Mitjana de la província	164,6	64,3	20,6	28,8	20,7	33,2	18,8
Mitjana tram de població	155,0	54,1	23,1	39,6	20,9	38,5	18,5
Mitjana tram pressupost	101,1	46,0	17,2	34,2	18,9	20,6	22,3



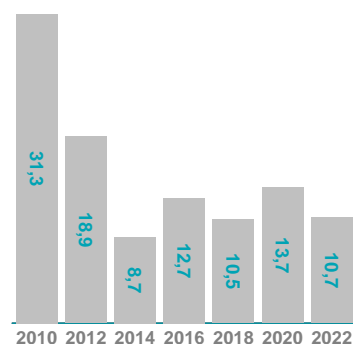
## 96 Incidència de la despesa corrent sobre la despesa no financera (percentatge sobre la despesa no financera).

	2010 [n=194]	2012 [n=206]	2014 [n=210]	2016 [n=198]	2018 [n=201]	2020 [n=199]	2022 [n=202]
Mínim de Catalunya	47,3	43,8	61,6	57,8	63,1	58,8	67,3
Màxim de Catalunya	92,4	98,5	100,0	97,9	99,4	96,7	98,4
<b>Municipi</b>	<b>72,2</b>	<b>90,9</b>	<b>89,7</b>	<b>82,1</b>	<b>86,5</b>	<b>86,6</b>	<b>88,6</b>
Mitjana de Catalunya	68,7	81,1	91,3	87,3	89,5	86,3	89,3
Mitjana de la província	69,5	79,8	90,3	86,6	89,5	86,5	89,9
Mitjana tram de població	68,1	81,8	91,1	85,8	88,3	85,6	89,2
Mitjana tram pressupost	68,7	81,3	91,5	88,0	90,2	87,6	89,9



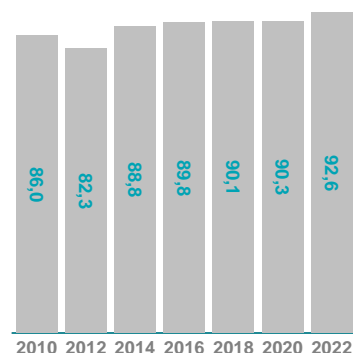
97 Incidència de la despesa de capital sobre la despesa no financera (percentatge sobre la despesa no financera).

	2010 [n=194]	2012 [n=206]	2014 [n=210]	2016 [n=198]	2018 [n=201]	2020 [n=199]	2022 [n=202]
Mínim de Catalunya	7,6	1,5	0,0	2,1	0,6	3,3	1,6
Màxim de Catalunya	52,7	56,2	38,4	42,2	36,9	41,2	32,7
<b>Municipi</b>	<b>27,8</b>	<b>9,1</b>	<b>10,3</b>	<b>17,9</b>	<b>13,5</b>	<b>13,4</b>	<b>11,4</b>
Mitjana de Catalunya	31,3	18,9	8,7	12,7	10,5	13,7	10,7
Mitjana de la província	30,5	20,2	9,7	13,4	10,5	13,5	10,1
Mitjana tram de població	31,9	18,2	8,9	14,2	11,7	14,4	10,8
Mitjana tram pressupost	31,3	18,7	8,5	12,0	9,8	12,4	10,1



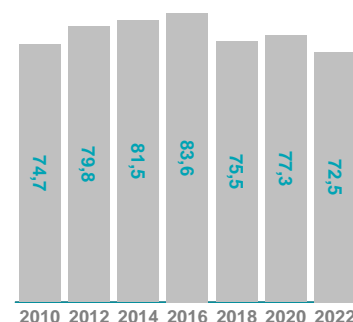
98 Estat d'execució dels pagaments (relació entre les obligacions reconegudes i els pagaments realitzats).

	2010 [n=189]	2012 [n=206]	2014 [n=210]	2016 [n=198]	2018 [n=201]	2020 [n=199]	2022 [n=202]
Mínim de Catalunya	61,0	57,9	73,3	58,4	74,0	69,9	77,9
Màxim de Catalunya	98,8	99,0	99,0	99,2	99,8	99,9	100,0
<b>Municipi</b>	<b>79,5</b>	<b>84,8</b>	<b>91,6</b>	<b>90,9</b>	<b>88,8</b>	<b>91,9</b>	<b>97,1</b>
Mitjana de Catalunya	86,0	82,3	88,8	89,8	90,1	90,3	92,6
Mitjana de la província	86,0	85,3	89,5	91,9	91,4	92,0	93,6
Mitjana tram de població	84,6	85,1	90,6	90,9	91,3	91,7	93,0
Mitjana tram pressupost	86,5	81,4	87,9	89,1	89,1	89,2	92,3



99 Grau de compliment del pressupost de despesa (relació entre les obligacions reconegudes i la previsió definitiva).

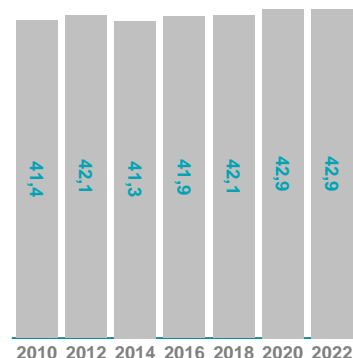
	2010 [n=189]	2012 [n=206]	2014 [n=210]	2016 [n=198]	2018 [n=201]	2020 [n=199]	2022 [n=202]
Mínim de Catalunya	34,9	41,1	37,7	39,1	35,8	40,0	40,2
Màxim de Catalunya	104,7	99,8	99,6	99,3	99,0	99,3	97,5
<b>Municipi</b>	<b>63,0</b>	<b>67,6</b>	<b>38,5</b>	<b>39,5</b>	<b>35,8</b>	<b>40,0</b>	<b>40,2</b>
Mitjana de Catalunya	74,7	79,8	81,5	83,6	75,5	77,3	72,5
Mitjana de la província	69,0	76,3	75,1	79,2	72,5	76,6	70,4
Mitjana tram de població	70,6	77,0	76,0	77,0	71,9	74,3	67,7
Mitjana tram pressupost	76,6	81,6	82,5	84,5	75,5	76,7	73,2



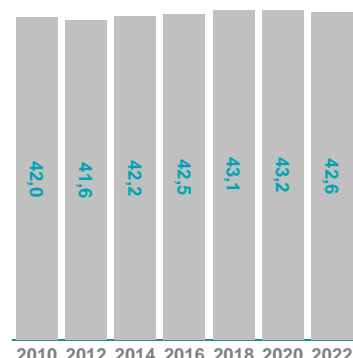
# 100

Distribució dels capítols I, II, III i IV sobre el total de la despesa corrent (percentatge sobre la despesa corrent).

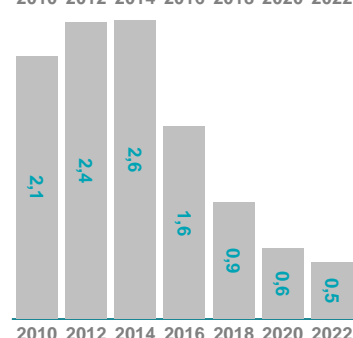
Capítol I	2010 [n=194]	2012 [n=206]	2014 [n=210]	2016 [n=198]	2018 [n=201]	2020 [n=199]	2022 [n=202]
Municipi	43,2	43,6	43,2	41,8	41,0	44,4	46,5
Mitjana de Catalunya	41,4	42,1	41,3	41,9	42,1	42,9	42,9
Mitjana de la província	40,1	41,2	39,7	39,0	39,6	40,4	41,5
Mitjana tram de població	44,1	45,0	43,0	44,4	44,1	45,0	45,4
Mitjana tram pressupost	39,9	40,6	40,6	40,9	41,0	42,0	41,7



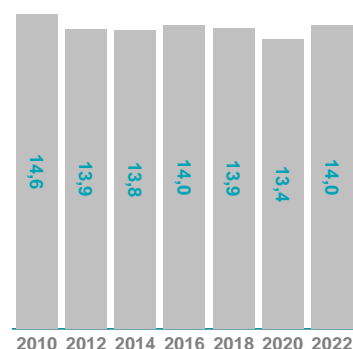
Capítol II	2010 [n=194]	2012 [n=206]	2014 [n=210]	2016 [n=198]	2018 [n=201]	2020 [n=199]	2022 [n=202]
Municipi	50,0	50,7	51,9	52,5	51,2	50,2	49,1
Mitjana de Catalunya	42,0	41,6	42,2	42,5	43,1	43,2	42,6
Mitjana de la província	47,2	47,8	48,7	49,5	49,6	49,5	48,8
Mitjana tram de població	44,8	44,7	44,8	43,9	44,8	44,5	44,3
Mitjana tram pressupost	40,6	40,3	40,7	41,1	41,7	42,1	41,6



Capítol III	2010 [n=194]	2012 [n=206]	2014 [n=210]	2016 [n=198]	2018 [n=201]	2020 [n=199]	2022 [n=202]
Municipi	2,4	3,2	2,0	1,5	0,8	0,5	0,3
Mitjana de Catalunya	2,1	2,4	2,6	1,6	0,9	0,6	0,5
Mitjana de la província	2,3	2,3	2,2	1,3	0,8	0,5	0,4
Mitjana tram de població	2,3	2,4	2,5	1,4	0,9	0,5	0,4
Mitjana tram pressupost	2,1	2,5	2,7	1,6	1,0	0,6	0,5



Capítol IV	2010 [n=194]	2012 [n=206]	2014 [n=210]	2016 [n=198]	2018 [n=201]	2020 [n=199]	2022 [n=202]
Municipi	4,4	2,5	2,9	4,2	6,9	4,9	4,0
Mitjana de Catalunya	14,6	13,9	13,8	14,0	13,9	13,4	14,0
Mitjana de la província	10,5	8,7	9,4	10,3	10,0	9,6	9,4
Mitjana tram de població	8,8	8,0	9,7	10,3	10,1	10,0	9,9
Mitjana tram pressupost	17,4	16,6	16,1	16,3	16,3	15,4	16,2





## 101 Distribució del pressupost segons àrees de despesa (percentatge sobre la despesa). [n=202]

	Serveis públics bàsics	Protecció i promoció social	Béns públics de caràcter preferent
Mínim de Catalunya	20,4	1,2	7,2
Màxim de Catalunya	64,9	27,6	39,7
<b>Municipi</b>	<b>45,3</b>	<b>4,0</b>	<b>18,0</b>
Mitjana de Catalunya	37,6	10,6	19,1
Mitjana de la província	45,7	7,3	19,8
Mitjana tram de població	41,8	7,0	20,2
Mitjana tram pressupost	36,7	11,9	18,2

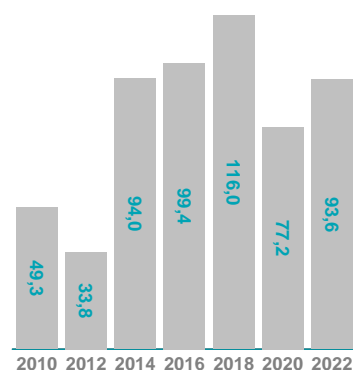
  

	Actuacions de caràcter econòmic	Actuacions de caràcter general	Deute públic
Mínim de Catalunya	0,1	9,4	0,0
Màxim de Catalunya	27,3	60,0	37,8
<b>Municipi</b>	<b>6,2</b>	<b>17,1</b>	<b>9,3</b>
Mitjana de Catalunya	5,9	21,0	5,8
Mitjana de la província	4,7	16,5	5,9
Mitjana tram de població	4,9	20,7	5,5
Mitjana tram pressupost	6,4	20,8	6,0

## 4.3 Compte financer

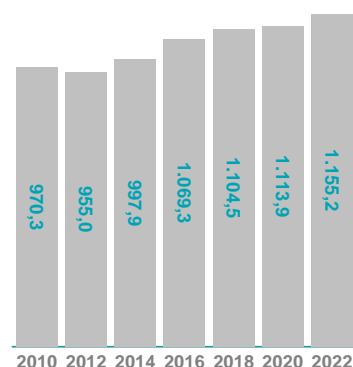
### 102 Estalvi net per habitant (€/habitant).

	2010 [n=154]	2012 [n=206]	2014 [n=210]	2016 [n=198]	2018 [n=201]	2020 [n=199]	2022 [n=202]
Mínim de Catalunya	-202,8	-447,3	-131,9	-386,8	-92,7	-247,6	-78,6
Màxim de Catalunya	735,4	644,3	704,8	895,6	672,8	890,3	1.073,4
<b>Municipi</b>		<b>193,9</b>	<b>548,4</b>	<b>478,5</b>	<b>382,4</b>	<b>192,0</b>	<b>174,9</b>
Mitjana de Catalunya	49,3	33,8	94,0	99,4	116,0	77,2	93,6
Mitjana de la província	60,3	44,8	118,2	106,1	123,4	93,5	126,9
Mitjana tram de població	65,4	37,6	103,9	144,3	146,5	84,4	134,4
Mitjana tram pressupost	42,5	27,2	90,3	81,6	104,1	69,6	77,5



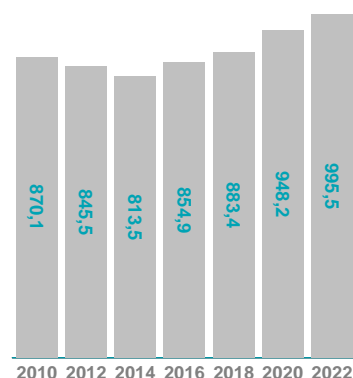
### 103 Ingressos corrents per habitant (€/habitant).

	2010 [n=194]	2012 [n=206]	2014 [n=210]	2016 [n=198]	2018 [n=201]	2020 [n=199]	2022 [n=202]
Mínim de Catalunya	637,2	582,2	607,6	654,7	716,5	722,6	774,7
Màxim de Catalunya	3.065,6	2.760,9	2.909,1	2.879,1	2.868,7	2.909,0	2.789,0
<b>Municipi</b>	<b>2.282,0</b>	<b>2.513,2</b>	<b>2.724,3</b>	<b>2.879,1</b>	<b>2.868,7</b>	<b>2.909,0</b>	<b>2.789,0</b>
Mitjana de Catalunya	970,3	955,0	997,9	1.069,3	1.104,5	1.113,9	1.155,2
Mitjana de la província	1.134,5	1.127,2	1.161,4	1.231,7	1.277,8	1.321,1	1.360,7
Mitjana tram de població	1.046,0	1.037,0	1.079,4	1.158,3	1.204,5	1.211,0	1.236,1
Mitjana tram pressupost	948,7	938,2	992,1	1.064,5	1.090,9	1.103,4	1.145,8



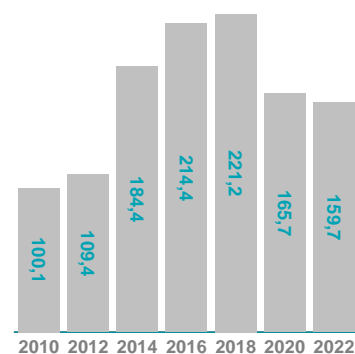
### 104 Despeses corrents per habitant (€/habitant).

	2010 [n=194]	2012 [n=206]	2014 [n=210]	2016 [n=198]	2018 [n=201]	2020 [n=199]	2022 [n=202]
Mínim de Catalunya	513,0	529,8	510,3	514,6	561,5	583,3	652,1
Màxim de Catalunya	1.999,7	2.101,9	2.155,0	2.244,5	2.331,9	2.431,1	2.351,0
<b>Municipi</b>	<b>1.999,7</b>	<b>2.055,8</b>	<b>1.929,7</b>	<b>2.188,1</b>	<b>2.331,9</b>	<b>2.431,1</b>	<b>2.351,0</b>
Mitjana de Catalunya	870,1	845,5	813,5	854,9	883,4	948,2	995,5
Mitjana de la província	997,3	988,2	942,1	1.009,1	1.041,8	1.122,7	1.157,2
Mitjana tram de població	936,7	914,1	874,7	908,2	949,2	1.021,1	1.037,0
Mitjana tram pressupost	855,1	835,9	812,8	856,8	878,4	945,4	1.000,0



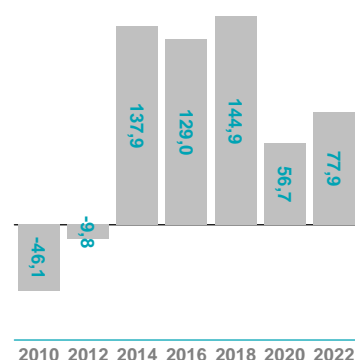
## 105 Estalvi corrent per habitant (€/habitant).

	2010 [n=194]	2012 [n=206]	2014 [n=210]	2016 [n=198]	2018 [n=201]	2020 [n=199]	2022 [n=202]
Mínim de Catalunya	-191,6	-284,3	34,0	-113,8	28,6	-90,0	-78,6
Màxim de Catalunya	1.121,5	659,0	794,6	1.000,5	672,8	890,3	1.073,4
<b>Municipi</b>	<b>282,3</b>	<b>457,4</b>	<b>794,6</b>	<b>691,0</b>	<b>536,8</b>	<b>477,9</b>	<b>438,0</b>
Mitjana de Catalunya	100,1	109,4	184,4	214,4	221,2	165,7	159,7
Mitjana de la província	137,3	138,9	219,3	222,6	235,9	198,4	203,5
Mitjana tram de població	109,3	122,8	204,7	250,1	255,3	189,9	199,1
Mitjana tram pressupost	93,6	102,3	179,2	207,7	212,4	158,0	145,9



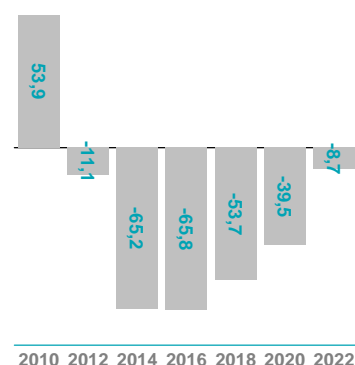
## 106 Capacitat/necessitat de finançament per habitant (€/habitant).

	2010 [n=194]	2012 [n=206]	2014 [n=210]	2016 [n=198]	2018 [n=201]	2020 [n=199]	2022 [n=202]
Mínim de Catalunya	-941,2	-829,4	-47,4	-365,6	-141,9	-512,9	-411,1
Màxim de Catalunya	631,7	507,6	640,8	909,8	617,8	558,6	718,4
<b>Municipi</b>	<b>-270,3</b>	<b>289,1</b>	<b>640,8</b>	<b>238,8</b>	<b>258,2</b>	<b>130,4</b>	<b>161,2</b>
Mitjana de Catalunya	-46,1	-9,8	137,9	129,0	144,9	56,7	77,9
Mitjana de la província	-18,6	-32,6	159,1	108,0	148,4	63,6	121,0
Mitjana tram de població	-65,0	6,2	151,2	138,0	165,2	50,4	115,3
Mitjana tram pressupost	-53,0	-15,6	134,8	127,1	140,1	61,6	65,7



## 107 Saldo financer per habitant (€/habitant).

	2010 [n=194]	2012 [n=206]	2014 [n=210]	2016 [n=198]	2018 [n=201]	2020 [n=199]	2022 [n=202]
Mínim de Catalunya	-148,0	-263,4	-359,0	-652,2	-419,6	-406,4	-480,6
Màxim de Catalunya	826,5	362,3	222,7	998,4	1.110,9	151,7	669,2
<b>Municipi</b>	<b>826,5</b>	<b>-263,4</b>	<b>-246,2</b>	<b>-212,6</b>	<b>-34,0</b>	<b>135,1</b>	<b>-41,8</b>
Mitjana de Catalunya	53,9	-11,1	-65,2	-65,8	-53,7	-39,5	-8,7
Mitjana de la província	108,9	-47,9	-77,8	-66,7	-45,0	-37,5	-8,3
Mitjana tram de població	91,0	-20,6	-71,2	-49,2	-46,0	-39,0	1,9
Mitjana tram pressupost	47,1	-6,3	-64,7	-71,8	-63,6	-39,7	-13,1



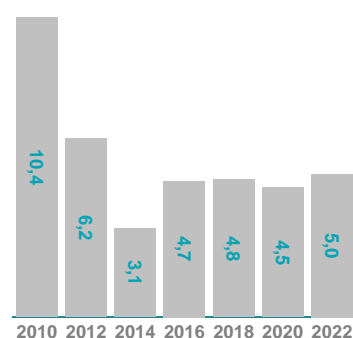
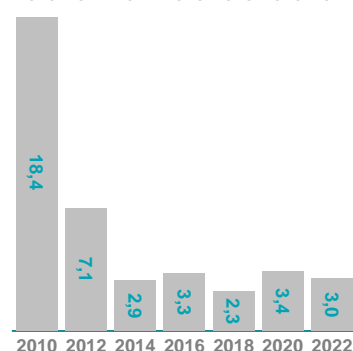
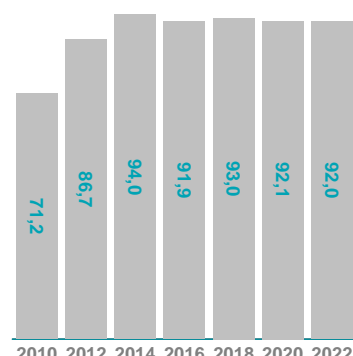
# 108

Distribució dels ingressos corrents, ingressos de capital i ingressos financers sobre el pressupost d'ingressos (percentatge sobre el total d'ingressos).

Ingressos corrents	2010 [n=194]	2012 [n=206]	2014 [n=210]	2016 [n=198]	2018 [n=201]	2020 [n=199]	2022 [n=202]
Municipi	65,4	98,5	97,6	99,1	93,3	86,6	91,9
Mitjana de Catalunya	71,2	86,7	94,0	91,9	93,0	92,1	92,0
Mitjana de la província	70,2	90,0	94,6	93,0	92,5	92,3	92,1
Mitjana tram de població	70,8	87,1	94,4	92,3	92,2	92,2	91,8
Mitjana tram pressupost	71,0	86,4	93,8	91,5	93,6	92,3	92,4

Ingressos de capital	2010 [n=194]	2012 [n=206]	2014 [n=210]	2016 [n=198]	2018 [n=201]	2020 [n=199]	2022 [n=202]
Municipi	6,2	1,5	2,4	0,9	2,8	0,9	0,8
Mitjana de Catalunya	18,4	7,1	2,9	3,3	2,3	3,4	3,0
Mitjana de la província	17,5	6,3	3,4	3,1	2,5	2,8	3,2
Mitjana tram de població	17,9	7,3	2,8	3,0	2,7	2,4	3,1
Mitjana tram pressupost	18,2	6,8	3,0	3,1	2,0	3,1	2,6

Ingressos financers	2010 [n=194]	2012 [n=206]	2014 [n=210]	2016 [n=198]	2018 [n=201]	2020 [n=199]	2022 [n=202]
Municipi	28,4	0,0	0,0	0,0	3,9	12,5	7,3
Mitjana de Catalunya	10,4	6,2	3,1	4,7	4,8	4,5	5,0
Mitjana de la província	12,4	3,8	2,1	4,0	5,0	4,9	4,7
Mitjana tram de població	11,2	5,7	2,8	4,7	5,0	5,3	5,2
Mitjana tram pressupost	10,7	6,8	3,2	5,3	4,4	4,6	5,0



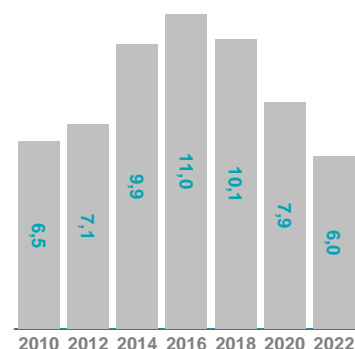
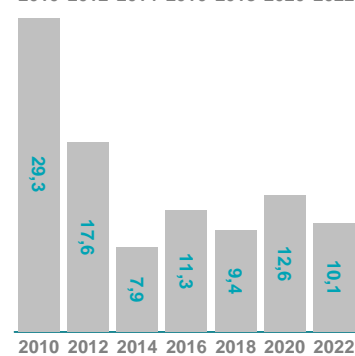
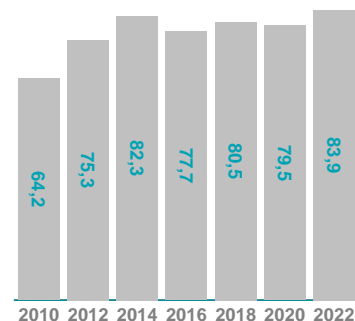
# 109

Distribució de la despesa corrent, despesa de capital i despesa financera sobre el pressupost de despeses (percentatge sobre el total de despesa).

Despesa corrent	2010 [n=194]	2012 [n=206]	2014 [n=210]	2016 [n=198]	2018 [n=201]	2020 [n=199]	2022 [n=202]
Municipi	68,2	81,4	80,5	76,0	81,8	78,6	80,6
Mitjana de Catalunya	64,2	75,3	82,3	77,7	80,5	79,5	83,9
Mitjana de la província	65,3	74,1	82,2	78,6	81,5	79,9	84,8
Mitjana tram de població	64,5	75,9	82,3	77,9	80,0	78,5	84,3
Mitjana tram pressupost	63,7	75,5	82,3	77,4	80,7	80,5	84,2

Despesa de capital	2010 [n=194]	2012 [n=206]	2014 [n=210]	2016 [n=198]	2018 [n=201]	2020 [n=199]	2022 [n=202]
Municipi	26,3	8,2	9,2	16,6	12,8	12,2	10,4
Mitjana de Catalunya	29,3	17,6	7,9	11,3	9,4	12,6	10,1
Mitjana de la província	28,7	18,7	8,8	12,1	9,6	12,5	9,5
Mitjana tram de població	30,3	16,9	8,1	12,8	10,6	13,2	10,2
Mitjana tram pressupost	29,1	17,3	7,7	10,6	8,8	11,4	9,5

Despesa financera	2010 [n=194]	2012 [n=206]	2014 [n=210]	2016 [n=198]	2018 [n=201]	2020 [n=199]	2022 [n=202]
Municipi	5,6	10,4	10,3	7,4	5,4	9,2	9,0
Mitjana de Catalunya	6,5	7,1	9,9	11,0	10,1	7,9	6,0
Mitjana de la província	5,9	7,2	9,0	9,3	8,9	7,6	5,7
Mitjana tram de població	5,2	7,3	9,7	9,2	9,4	8,4	5,5
Mitjana tram pressupost	7,2	7,2	10,0	12,1	10,5	8,1	6,3



## 4.4 Gestió econòmica i pressupostària

110 Percentatge d'ajuntaments que en l'actualitat duen a terme un pla de sanejament.

	2010 [n=163]	2012 [n=179]	2014 [n=200]	2016 [n=171]	2018 [n=195]	2020 [n=196]	2022 [n=199]
Catalunya	26,4	26,8	18,0	9,4	9,2	8,7	5,0
Província	26,3	26,7	18,8	12,5	3,1	6,3	0,0
Tram de població	19,6	19,6	17,0	14,6	11,5	7,5	7,4
Tram pressupostari	28,9	45,7	25,0	16,2	8,2	8,3	4,2

111 Percentatge d'ajuntaments que han aprovat un pla econòmic financer com a conseqüència de l'incompliment del principi d'estabilitat pressupostària i/o sostenibilitat financera establerts. [n=199]

Catalunya	7,5
Província	9,4
Tram de població	9,3
Tram pressupostari	12,5

112 Percentatge d'ajuntaments que l'any 2019 van tenir pròrroga pressupostària. [n=199]

Catalunya	17,1
Província	15,6
Tram de població	16,7
Tram pressupostari	22,9

113 Percentatge d'ajuntaments que deleguen la gestió de les figures tributàries.

	2010 [n=190]	2012 [n=178]	2014 [n=198]	2016 [n=172]	2018 [n=205]	2020 [n=208]	2022 [n=210]
Catalunya	90,0	89,3	93,4	89,0	89,3	92,3	92,9
Província	77,8	76,7	87,1	70,8	75,8	81,8	82,4
Tram de població	92,3	96,1	100,0	91,7	92,6	96,3	96,4
Tram pressupostari	80,0	72,7	80,4	71,1	76,0	78,0	78,4

114 Percentatge d'ajuntaments que apliquen bonificacions a les taxes, preus públics i contribucions especials per motius de renda. [n=200]

Catalunya	60,5
Província	81,3
Tram de població	57,4
Tram pressupostari	79,2

## Annex 1

39 Percentatge de funcionaris de titulació superior (A+B) sobre personal funcionari

$$\frac{\text{funcionaris administració general (A) +} \\ \text{administració general (B) +} \\ \text{administració especial (A) +} \\ \text{administració especial (B)}}{\text{total funcionaris}} \times 100$$

41 Despesa mitjana per funcionari (€/funcionari)

$$\frac{\text{despesa article 12}}{\text{total funcionaris}}$$

59-79 El càlcul de la forma de gestió recull aquells municipis que assumeixen la prestació sense incloure les fórmules de cooperació entre diferents administracions; és a dir, no inclou els municipis que canalitzen la prestació mitjançant consorcis o mancomunitat, així com tampoc la delegació i la dispensa

81 Ingressos capítols I i II per habitant (€/habitant)

$$\frac{\text{ingressos capítol I + ingressos capítol II}}{\text{habitants}}$$

82 Ingressos capítol III per habitant (€/habitant)

$$\frac{\text{ingressos capítol III}}{\text{habitants}}$$

83 Ingressos impositius per habitant (€/habitant)

$$\frac{\text{ingressos conceptes 112+113+114 IBI}}{\text{habitants}} \quad \frac{\text{ingressos concepte 115 IVTM}}{\text{habitants}}$$

$$\frac{\text{ingressos concepte 116 IIVTNU}}{\text{habitants}} \quad \frac{\text{ingressos article 13 IAE}}{\text{habitants}}$$

84 Transferències corrents (capítol IV d'ingressos) per habitant (€/habitant)

$$\frac{\text{ingressos capítol IV}}{\text{habitants}}$$

85 Incidència dels capítols I i II d'ingressos sobre el total del pressupost d'ingressos

$$\frac{\text{ingressos capítol I + capítol II}}{\text{total ingressos}} \times 100$$

86 Capacitat recaptatòria (relació entre els drets reconeguts i la recaptació líquida dels capítols I, II i III)

$$\frac{\text{recaptació líquida ingressos capítol I + capítol II + capítol III}}{\text{drets reconeguts nets ingressos capítol I + capítol II + capítol III}} \times 100$$

87 Incidència de les transferències corrents (capítol IV ingressos) sobre el total del pressupost d'ingressos

$$\frac{\text{ingressos capítol IV}}{\text{total ingressos}} \times 100$$

88 Distribució dels ingressos impositius sobre la suma d'impostos directes

$$\frac{\text{ingressos conceptes 112+113+114 IBI}}{\text{ingressos conceptes 112+113+114+115+116+13}} \times 100$$

$$\frac{\text{ingressos concepte 116 IIVTNU}}{\text{ingressos conceptes 112+113+114+115+116+13}} \times 100$$

$$\frac{\text{ingressos concepte 115 IVTM}}{\text{ingressos conceptes 112+113+114+115+116+13}} \times 100$$

$$\frac{\text{ingressos article 13 IAE}}{\text{ingressos conceptes 112+113+114+115+116+13}} \times 100$$

89 Distribució en percentatges dels ingressos dels capítols I, II, III, IV i V del pressupost d'ingressos sobre el total d'ingressos corrents

$$\frac{\text{ingressos capítol I}}{\text{total ingressos corrents}} \times 100$$

$$\frac{\text{ingressos capítol IV}}{\text{total ingressos corrents}} \times 100$$

$$\frac{\text{ingressos capítol II}}{\text{total ingressos corrents}} \times 100$$

$$\frac{\text{ingressos capítol V}}{\text{total ingressos corrents}} \times 100$$

$$\frac{\text{ingressos capítol III}}{\text{total ingressos corrents}} \times 100$$

90 Distribució de les transferències de l'Estat (art. 42), la Comunitat Autònoma (art. 45) i les entitats locals (art. 46) sobre el total de transferències corrents

$$\frac{\text{ingressos article 42}}{\text{ingressos article 42 + ingressos article 45 + ingressos article 46}} \times 100$$

$$\frac{\text{ingressos article 45}}{\text{ingressos article 42 + ingressos article 45 + ingressos article 46}} \times 100$$

$$\frac{\text{ingressos article 46}}{\text{ingressos article 42 + ingressos article 45 + ingressos article 46}} \times 100$$

91 Despesa capítol I per habitant (€/habitant)

$$\frac{\text{despesa capítol I}}{\text{habitants}}$$



92 Despesa capítol II per habitant (€/habitant)

$$\frac{\text{despesa capítol II}}{\text{habitants}}$$

93 Incidència de les transferències corrents (capítol IV de despeses) sobre el total del pressupost

$$\frac{\text{despesa capítol IV}}{\text{total despeses}} \times 100$$

94 Inversions de capital per habitant (€/habitant)

$$\frac{\text{despesa capítol VI}}{\text{habitants}}$$

95 Inversions en noves infraestructures per habitant (€/habitant)

$$\frac{\text{despesa article 60}}{\text{habitants}}$$

96 Incidència de la despesa corrent sobre la despesa no financera

$$\frac{\text{despesa corrent}}{\text{despesa no financera}} \times 100$$

97 Incidència de la despesa de capital sobre la despesa no financera

$$\frac{\text{despesa de capital}}{\text{despesa no financera}} \times 100$$

98 Estat d'execució dels pagaments (relació entre les obligacions reconegudes i els pagaments realitzats)

$$\frac{\text{total pagaments realitzats}}{\text{total obligacions reconegudes}} \times 100$$

99 Grau de compliment del pressupost de despesa

$$\frac{\text{total obligacions reconegudes netes}}{\text{total previsió definitiva pressupost de despeses}} \times 100$$

100 Distribució dels capítols I, II, III i IV del pressupost de despesa sobre el total de despesa corrent

$$\frac{\text{despeses capítol I}}{\text{total despeses corrents}} \times 100$$

$$\frac{\text{despeses capítol III}}{\text{total despeses corrents}} \times 100$$

$$\frac{\text{despeses capítol II}}{\text{total despeses corrents}} \times 100$$

$$\frac{\text{despeses capítol IV}}{\text{total despeses corrents}} \times 100$$

## 101 Distribució del pressupost segons àrees de despesa

$$\frac{\text{despesa en àrea de despesa 1}}{\text{total despeses}} \times 100$$

$$\frac{\text{despesa en àrea de despesa 4}}{\text{total despeses}} \times 100$$

$$\frac{\text{despesa en àrea de despesa 2}}{\text{total despeses}} \times 100$$

$$\frac{\text{despesa en àrea de despesa 9}}{\text{total despeses}} \times 100$$

$$\frac{\text{despesa en àrea de despesa 3}}{\text{total despeses}} \times 100$$

$$\frac{\text{despesa en àrea de despesa 0}}{\text{total despeses}} \times 100$$

## 102 Estalvi net per habitant (€/habitant)

$$\frac{\text{ingressos corrents} - \text{despeses corrents} - \text{despeses cap IX}}{\text{habitants}}$$

## 103 Ingressos corrents per habitant (€/habitant)

$$\frac{\text{ingressos corrents}}{\text{habitants}}$$

## 104 Despeses corrents per habitant (€/habitant)

$$\frac{\text{despeses corrents}}{\text{habitants}}$$

## 105 Estalvi corrent per habitant (€/habitant)

$$\frac{\text{ingressos corrents} - \text{despeses corrents}}{\text{habitants}}$$

## 106 Capacitat/necessitat de finançament per habitant (€/habitant)

$$\frac{\text{estalvi corrent} + \text{ingressos de capital} - \text{despeses de capital}}{\text{habitants}}$$

## 107 Saldo financer per habitant (€/habitant)

$$\frac{\text{ingressos financers} - \text{despeses financeres}}{\text{habitants}}$$

## 108 Distribució dels ingressos corrents, ingressos de capital i ingressos financers sobre el total del pressupost d'ingressos

$$\frac{\text{ingressos corrents}}{\text{total ingressos}} \times 100$$

$$\frac{\text{ingressos de capital}}{\text{total ingressos}} \times 100$$

$$\frac{\text{ingressos financers}}{\text{total ingressos}} \times 100$$

## 109 Distribució de les despeses corrents, despeses de capital i despeses financeres sobre el total del pressupost de despeses

$$\frac{\text{despeses corrents}}{\text{total despeses}} \times 100$$

$$\frac{\text{despeses de capital}}{\text{total despeses}} \times 100$$

$$\frac{\text{despeses financeres}}{\text{total despeses}} \times 100$$

## Annex 2

Els municipis participants en l'edició de 2022 són els següents (identificats en vermell els municipis més grans de 5.000 habitants):

Abrera	Balsareny	Camprodon
Àger	Banyeres del Penedès	Canet d'Adri
Agramunt	Banyoles	Canet de Mar
Agullana	Barbens	Canonja, La
Aiguafreda	Barberà del Vallès	Canovelles
Aiguamúrcia	Bàscara	Cànoves i Samalús
Aiguaviva	Batea	Canyelles
Aitona	Begues	Capellades
Alamús, Els	Begur	Capmany
Albatàrrec	Belianes	Cardedeu
Albesa	Bellcaire d'Empordà	Cardona
Albi, L'	Bellcaire d'Urgell	Carme
Albinyana	Bell-lloc d'Urgell	Cassà de la Selva
Albiol, L'	Bellpuig	Casserres
Albons	Bellvei	Castellar del Vallès
Alcanar	Bellver de Cerdanya	Castellbell i el Vilar
Alcarràs	Bellví	Castellbisbal
Alcoletge	Benavent de Segrià	Castellcir
Alcover	Benifallet	Castellclaus
Aldea, L'	Benissanet	Casteldefels
Aldover	Berga	Castellet i la Gornal
Aleixar, L'	Besalú	Castellfollit de la Roca
Alella	Bescanó	Castellgalí
Alfarràs	Bigues i Riells del Fai	Castellnou de Bages
Alforja	Bisbal del Penedès, La	Castellnou de Seana
Alguair	Blanes	Castelló de Farfanya
Almacelles	Bonastre	Castelló d'Empúries
Almenar	Bordils	Castellolí
Almóster	Borges Blanques, Les	Castell-Platja d'Aro
Alp	Borges del Camp, Les	Castellserà
Alpicat	Borrassà	Castellterçol
Altafulla	Bossòst	Castellvell del Camp
Amer	Bot	Castellví de la Marca
Ametlla de Mar, L'	Botarell	Castellví de Rosanes
Ametlla del Vallès, L'	Bràfim	Catllar, El
Ampolla, L'	Breda	Cellera de Ter, La
Amposta	Bruc, El	Celrà
Anglès	Cabanes	Centelles
Anglesola	Cabanyes, Les	Cercs
Arbeca	Cabra del Camp	Cerdanyola del Vallès
Arboç, L'	Cabrera d'Anoia	Cervelló
Arbúcies	Cabrera de Mar	Cervera
Arenys de Mar	Cabrils	Cervià de les Garrigues
Arenys de Munt	Cadaqués	Cervià de Ter
Argentona	Calaf	Coll de Nargó
Armentera, L'	Calafell	Collbató
Artés	Calders	Constantí
Artesa de Lleida	Caldes de Malavella	Corbera de Llobregat
Artesa de Segre	Caldes de Montbui	Corbera d'Ebre
Ascó	Caldes d'Estrac	Corbins
Avià	Calella	Corçà
Avinyó	Calldetenes	Cornellà de Llobregat
Avinyonet de Puigventós	Callús	Cornellà del Terri
Avinyonet del Penedès	Calonge i Sant Antoni	Cornudella de Montsant
Badalona	Camarasa	Creixell
Badia del Vallès	Camarles	Cruïlles, Monells i Sant Sadurní
Bagà	Cambrils	de l'Heura
Balaguer	Camós	Cubelles
Balenyà	Campdevàno	Cunit

Darnius	Llambilles	Olèrdola
<b>Deltebre</b>	Llanars	Olesa de Bonesvalls
Dosrius	Llançà	<b>Olesa de Montserrat</b>
Escala, L'	<b>Lleida</b>	Oliana
<b>Esparriguera</b>	Llers	Olius
Espluga de Francolí	<b>Lliçà d'Amunt</b>	Olivella
<b>Esplugues de Llobregat</b>	<b>Lliçà de Vall</b>	Olost
Esquirol, L'	<b>Llinars del Vallès</b>	<b>Olot</b>
Esterri d'Àneu	Llívia	Olvan
Falset	Llorenç del Penedès	Organyà
Far d'Empordà, El	<b>Lloret de Mar</b>	Oristà
Fatarella, La	Maçanet de Cabrenys	Òrrius
Figaró-Montmany	<b>Maçanet de la Selva</b>	Os de Balaguer
<b>Figueres</b>	Maials	Pacs del Penedès
Flaçà	<b>Malgrat de Mar</b>	<b>Palafolls</b>
Flix	<b>Manlleu</b>	<b>Palafrugell</b>
Fogars de la Selva	<b>Manresa</b>	<b>Palamós</b>
Folgueroles	Marçà	PAlau d'Anglesola, El
Fondarella	<b>Martorell</b>	Palau-saverdera
Fonollosa	Martorelles	<b>Palau-solità i Plegamans</b>
Fontanals de Cerdanya	Mas de Barberans	Pallaresos, Els
Fontcoberta	Masdenverge	<b>Pallejà</b>
Font-rubí	Masies de Roda, Les	Palma de Cervelló, La
Forallac	Masies de Voltregà, Les	Pals
Fornells de la Selva	Masllorenc	Papiol, El
Fortià	<b>Masnou, El</b>	<b>Parets del Vallès</b>
Franqueses del Vallès, Les	Maspujols	Pau
Fuliola, La	<b>Masquefa</b>	Paüls
Galera, La	Massalcoreig	Perafort
Gandesa	Massanes	Peralada
Garcia	<b>Matadepera</b>	Perelló, El
<b>Garriga, La</b>	<b>Mataró</b>	<b>Piera</b>
Garriguella	Mediona	<b>Pineda de Mar</b>
<b>Gavà</b>	Menàrguens	Pinell de Brai, El
<b>Gelida</b>	Miralcamp	Pla de Santa Maria, El
Ger	Miravet	Pla del Penedès, El
Gimenells i el Pla de la Font	<b>Moià</b>	Planes d'Hostoles, Les
Ginestar	<b>Molins de Rei</b>	Plans de Sió, Els
<b>Girona</b>	<b>Mollerussa</b>	Poal, El
Gironella	<b>Mollet del Vallès</b>	Pobla de Claramunt, La
Godall	Monistrol de Calders	Pobla de Lillet, La
Golmés	Monistrol de Montserrat	Pobla de Mafumet, La
Granada, La	Montagut i Oix	Pobla de Montornès, La
Granadella, La	<b>Montblanc</b>	Pobla de Segur, La
Granja d'Escarp, La	Montbrió del Camp	<b>Polinyà</b>
<b>Granollers</b>	<b>Montcada i Reixac</b>	Pont de Molins
Gualba	Montellà i Martinet	Pont de Suert, El
Guardiola de Berguedà	Montesquiu	Pont de Vilomara i Rocafort, El
Guil de Cerdanya	Montferrer i Castellbò	Pontons
<b>Guissona</b>	Montgai	Ponts
Gurb	<b>Montgat</b>	Porqueres
Horta de Sant Joan	Montmell, El	Port de la Selva, El
<b>Hospitalet del Llobregat, L'</b>	<b>Montmeló</b>	Portbou
Hostalets de Pierola, Els	<b>Montornès del Vallès</b>	Portella, La
Hostalric	Mont-ras	Prades
<b>Igualada</b>	<b>Mont-roig del Camp</b>	<b>Prat de Llobregat, El</b>
Isona i Conca Dellà	<b>Móra d'Ebre</b>	Pratdip
Ivars d'Urgell	Móra la Nova	Prats de Lluçanès
Jorba	Morell, El	Prats de Rei, Els
Juneda	Muntanyola	<b>Premià de Dalt</b>
Les	Naut Aran	<b>Premià de Mar</b>
Linyola	<b>Navarces</b>	Preses, Les
Llacuna, La	Navàs	<b>Puigcerdà</b>
Lladó	Navata	Puigdàlber
<b>Llagosta, La</b>	Nulles	Puigpelat
<b>Llagostera</b>	Òdena	Puig-reig

Puigverd de Lleida  
 Quart  
 Querol  
 Rajadell  
 Ràpita, La  
 Rasquera  
 Rellinars  
 Reus  
 Rialp  
 Riba, La  
 Riba-roja d'Ebre  
 Ribera d'Urgellet  
 Ribes de Freser  
 Riells i Viabrea  
 Riera de Gaià, La  
 Ripoll  
 Ripollet  
 Riudarenes  
 Riudaura  
 Riudecanyes  
 Riudecols  
 Riudellots de la Selva  
 Riudoms  
 Roca del Vallès, La  
 Roda de Berà  
 Roda de Ter  
 Rodonyà  
 Roquetes  
 Roses  
 Rosselló  
 Rubí  
 Sabadell  
 Sallent  
 Salomó  
 Salou  
 Salt  
 Sant Adrià de Besòs  
 Sant Andreu de la Barca  
 Sant Andreu de Llavaneres  
 Sant Antoni de Vilamajor  
 Sant Bartomeu del Grau  
 Sant Boi de Llobregat  
 Sant Boi de Lluçanès  
 Sant Cebrià de Vallalta  
 Sant Celoni  
 Sant Climent de Llobregat  
 Sant Climent Sescebes  
 Sant Cugat del Vallès  
 Sant Cugat Sesgarrigues  
 Sant Esteve Palautordera  
 Sant Esteve Sesrovires  
 Sant Feliu de Buixalleu  
 Sant Feliu de Codines  
 Sant Feliu de Guíxols  
 Sant Feliu de Llobregat  
 Sant Feliu de Pallerols  
 Sant Feliu Sasserra  
 Sant Fost de Campsentelles  
 Sant Fruitós de Bages  
 Sant Gregori  
 Sant Guim de Freixenet  
 Sant Hilari Sacalm  
 Sant Hipòlit de Voltregà  
 Sant Iscle de Vallalta  
 Sant Jaume de Llierca  
 Sant Jaume dels Domenys  
 Sant Jaume d'Enveja  
 Sant Joan de les Abadesses  
 Sant Joan de Mollet  
 Sant Joan de Vilatorrada  
 Sant Joan Despí  
 Sant Joan les Fonts  
 Sant Jordi Desvalls  
 Sant Julià de Ramis  
 Sant Julià de Vilatorrada  
 Sant Julià del Llor i Bonmatí  
 Sant Just Desvern  
 Sant Llorenç de Morunys  
 Sant Llorenç d'Hortons  
 Sant Llorenç Savall  
 Sant Martí de Centelles  
 Sant Martí de Llémena  
 Sant Martí de Riucorb  
 Sant Martí de Tous  
 Sant Martí Sarroca  
 Sant Mateu de Bages  
 Sant Miquel de Fluvià  
 Sant Pau de Segúries  
 Sant Pere de Ribes  
 Sant Pere de Riudebitlles  
 Sant Pere de Torelló  
 Sant Pere de Vilamajor  
 Sant Pere Pescador  
 Sant Pol de Mar  
 Sant Quintí de Mediona  
 Sant Quirze de Besora  
 Sant Quirze del Vallès  
 Sant Quirze Safaja  
 Sant Sadurn d'Anoia  
 Sant Salvador de Guardiola  
 Sant Vicenç de Castellet  
 Sant Vicenç de Montalt  
 Sant Vicenç de Torelló  
 Sant Vicenç dels Horts  
 Santa Bàrbara  
 Santa Coloma de Cervelló  
 Santa Coloma de Farners  
 Santa Coloma de Gramenet  
 Santa Coloma de Queralt  
 Santa Cristina d'Aro  
 Santa Eugènia de Berga  
 Santa Eulàlia de Riuprimer  
 Santa Eulàlia de Ronçana  
 Santa Margarida de Montbui  
 Santa Margarida i els Monjos  
 Santa Maria de Martorelles  
 Santa Maria de Palautordera  
 Santa Maria d'Oló  
 Santa Oliva  
 Santa Pau  
 Santa Perpètua de Mogoda  
 Santa Susanna  
 Santpedor  
 Sarral  
 Sarrià de Ter  
 Saus, Camallera i Llampaias  
 Secuita, La  
 Sénia, La  
 Sentmenat  
 Serinyà  
 Seròs  
 Seu d'Urgell, La  
 Seva  
 Sidamon  
 Sils  
 Sitges  
 Solivella  
 Solsona  
 Sort  
 Soses  
 Subirats  
 Sudanell  
 Súria  
 Taradell  
 Tarragona  
 Tàrraga  
 Tèrmens  
 Terrassa  
 Tiana  
 Tivenys  
 Tivissa  
 Tona  
 Torà  
 Tordera  
 Torelló  
 Tornabous  
 Torre de Cabdella, La  
 Torre de Claramunt, La  
 Torre de l'Espanyol, La  
 Torredembarra  
 Torrefarrera  
 Torrefeta i Florejacs  
 Torregrossa  
 Torrelameu  
 Torrelavit  
 Torrelles de Foix  
 Torrelles de Llobregat  
 Torres de Segre  
 Torroella de Fluvià  
 Torroella de Montgrí  
 Tortellà  
 Tortosa  
 Tossa de Mar  
 Tremp  
 Ullà  
 Ullastrell  
 Ulldesona  
 Vacarisses  
 Vall de Bianya, La  
 Vall de Boí, La  
 Vall d'en Bas, La  
 Vallbona d'Anoia  
 Vallfogona de Balaguer  
 Vallgorguina  
 Vallirana  
 Vall-llobrega  
 Vallmoll  
 Vallromanes  
 Valls  
 Valls de Valira, Les  
 Vandellòs i l'Hospitalet de l'Infant  
 Vendrell, El  
 Ventalló  
 Verdú  
 Verges

Vic  
 Vidreres  
 Vielha e Mijaran  
 Vilabella  
 Vilabertran  
 Vilablareix  
 Viladecans  
 Viladecavalls  
 Vilademuls  
 Viladrau  
 Vilafant  
 Vilafranca del Penedès  
 Vilagrassa  
 Vilajuïga  
 Vilalba dels Arcs  
 Vilalba Sasserra  
 Vilaller  
 Vilallonga del Camp  
 Vilamalla  
 Vilanova de Bellpuig  
 Vilanova de la Barca  
 Vilanova de Segrià  
 Vilanova del Camí  
 Vilanova del Vallès  
 Vilanova d'Escornalbou  
 Vilanova i la Geltrú  
 Vilaplana  
 Vila-Rodona  
 Vila-sana  
 Vila-seca  
 Vilassar de Dalt  
 Vilassar de Mar  
 Vilobí del Penedès  
 Vilobí d'Onyar  
 Vimodí i Poblet  
 Vinyols i els Arcs  
 Xerta

## Annex 3

Els municipis participants en l'edició de 2020 són els següents (identificats en vermell els municipis més grans de 5.000 habitants):

<b>Abdera</b>	Banyeres del Penedès	Canet d'Adri
Àger	<b>Banyoles</b>	<b>Canet de Mar</b>
<b>Agramunt</b>	Barbens	<b>Canonja, La</b>
Agullana	<b>Barberà del Vallès</b>	<b>Canovelles</b>
Aiguafreda	Bàscara	Cànoves i Samalús
Aiguamúrcia	Batea	Canyelles
Aiguaviva	<b>Begues</b>	<b>Capellades</b>
Aitona	Begur	Capmany
Alamús, Els	Belianes	<b>Cardedeu</b>
Albatàrrec	Bellcaire d'Empordà	Cardona
Albesa	Bellcaire d'Urgell	Carme
Albi, L'	Bell-lloc d'Urgell	<b>Cassà de la Selva</b>
Albinyana	<b>Bellpuig</b>	Casserres
Albons	Bellvei	<b>Castellar del Vallès</b>
<b>Alcanar</b>	Bellver de Cerdanya	Castellbell i el Vilar
<b>Alcarràs</b>	Bellví	<b>Castellbisbal</b>
Alcoletge	Benavent de Segrià	Castellcir
<b>Alcover</b>	Benifallet	Castelldans
Aldea, L'	Benissanet	<b>Castelldefels</b>
Aldover	<b>Berga</b>	Castellet i la Gornal
Aleixar, L'	Besalú	Castellfollit de la Roca
<b>Alella</b>	<b>Bescanó</b>	Castellgalí
Alfarràs	<b>Bigues i Riells del Fai</b>	Castellnou de Bages
Alforja	Bisbal del Penedès, La	Castellnou de Seana
Alguaire	<b>Blanes</b>	Castelló de Farfanya
<b>Almacelles</b>	Bonastre	<b>Castelló d'Empúries</b>
Almenar	Bordils	Castellolí
Almoster	<b>Borges Blanques, Les</b>	<b>Castell-Platja d'Aro</b>
Alp	Borges del Camp, Les	Castellserà
<b>Alpicat</b>	Borrassà	Castellterçol
<b>Altafulla</b>	Bossòst	Castellvell del Camp
Amer	Bot	Castellví de la Marca
<b>Ametlla de Mar, L'</b>	Botarell	Castellví de Rosanes
<b>Ametlla del Vallès, L'</b>	Bràfim	Catllar, El
Ampolla, L'	Breda	Cellera de Ter, La
<b>Amposta</b>	Bruc, El	<b>Celrà</b>
<b>Anglès</b>	Cabanes	<b>Centelles</b>
Anglesola	Cabanyes, Les	Cercs
Arbeca	Cabra del Camp	<b>Cerdanyola del Vallès</b>
<b>Arboç, L'</b>	Cabrera d'Anoia	<b>Cervelló</b>
<b>Arbúcies</b>	Cabrera de Mar	<b>Cervera</b>
<b>Arenys de Mar</b>	<b>Cabrils</b>	Cervià de les Garrigues
<b>Arenys de Munt</b>	Cadaqués	Cervià de Ter
<b>Argentona</b>	Calaf	Coll de Nargó
Armentera, L'	<b>Calafell</b>	Collbató
<b>Artés</b>	Calders	Constantí
Artesa de Lleida	<b>Caldes de Malavella</b>	<b>Corbera de Llobregat</b>
Artesa de Segre	<b>Caldes de Montbui</b>	Corbera d'Ebre
Ascó	Caldes d'Estrac	Corbins
Avià	<b>Calella</b>	Corçà
Avinyó	Calldetenes	<b>Cornellà de Llobregat</b>
Avinyonet de Puigventós	Callús	Cornellà del Terri
Avinyonet del Penedès	<b>Calonge i Sant Antoni</b>	Cornudella de Montsant
<b>Badalona</b>	Camarasa	Creixell
<b>Badia del Vallès</b>	Camarles	Cruïlles, Monells i Sant Sadurní de l'Heura
Bagà	<b>Cambrils</b>	de l'Heura
<b>Balaguer</b>	Camós	<b>Cubelles</b>
Balenyà	Campdevànol	<b>Cunit</b>
Balsareny	Camprodon	Darnius

Deltebre	Llambilles	Olèrdola
Dosrius	Llanars	Olesa de Bonesvalls
Escala, L'	Llançà	Olesa de Montserrat
Esparreguera	Lleida	Oliana
Espluga de Francolí	Llers	Olius
Esplugues de Llobregat	Lliçà d'Amunt	Olivella
Esquirol, L'	Lliçà de Vall	Olost
Esterrí d'Àneu	Llinars del Vallès	Olot
Falset	Llívia	Olvan
Far d'Empordà, El	Llorenç del Penedès	Organyà
Fatarella, La	Lloret de Mar	Orià
Figaró-Montmany	Maçanet de Cabrenys	Òrrius
Figueres	Maçanet de la Selva	Os de Balaguer
Flaçà	Maials	Pacs del Penedès
Flix	Malgrat de Mar	Palafolls
Fogars de la Selva	Manlleu	Palafrugell
Folgueroles	Manresa	Palamós
Fondarella	Marçà	PAlau d'Anglesola, El
Fonollosa	Martorell	Palau-saverdera
Fontcoberta	Martorelles	Palau-solità i Plegamans
Font-rubí	Mas de Barberans	Pallaresos, Els
Forallac	Masdenverge	Pallejà
Fornells de la Selva	Masies de Roda, Les	Palma de Cervelló, La
Fortià	Masies de Voltregà, Les	Pals
Franqueses del Vallès, Les	Masllorenc	Papiol, El
Fuliola, La	Masnou, El	Parets del Vallès
Galera, La	Maspujols	Pau
Gandesa	Masquefa	Paüls
Garcia	Massalcoreig	Perafort
Garriga, La	Massanes	Peralada
Garriguella	Matadepera	Perelló, El
Gavà	Mataró	Piera
Gelida	Mediona	Pineda de Mar
Gimenells i el Pla de la Font	Menàrguens	Pinell de Brai, El
Ginestar	Miralcamp	Pla de Santa Maria, El
Girona	Miravet	Pla del Penedès, El
Gironella	Moià	Planes d'Hostoles, Les
Godall	Molins de Rei	Plans de Sió, Els
Golmés	Mollerussa	Poal, El
Granada, La	Mollet del Vallès	Pobla de Claramunt, La
Granadella, La	Monistrol de Calters	Pobla de Lillet, La
Granja d'Escarp, La	Monistrol de Montserrat	Pobla de Mafumet, La
Granollers	Montagut i Oix	Pobla de Montornès, La
Gualba	Montblanc	Pobla de Segur, La
Guardiola de Berguedà	Montbrió del Camp	Polinyà
Guils de Cerdanya	Montcada i Reixac	Pont d'Armentera, El
Guissona	Montellà i Martinet	Pont de Molins
Gurb	Montesquiu	Pont de Suert, El
Horta de Sant Joan	Montferrer i Castellbò	Pont de Vilomara i Rocafort, El
Hospitalet del Llobregat, L'	Montgai	Pontons
Hostalets de Pierola, Els	Montgat	Ponts
Hostalric	Montmell, El	Porqueres
Igualada	Montmeló	Port de la Selva, El
Isona i Conca Dellà	Montornès del Vallès	Portbou
Ivars d'Urgell	Mont-ras	Portella, La
Jorba	Mont-roig del Camp	Prades
Juneda	Móra d'Ebre	Prat de Llobregat, El
Les	Móra la Nova	Pratdip
Linyola	Morell, El	Prats de Lluçanès
Llacuna, La	Muntanyola	Prats de Rei, Els
Lladó	Naut Aran	Premià de Dalt
Llagosta, La	Navarres	Premià de Mar
Llagostera	Navàs	Preses, Les
Llambilles	Navata	Puigcerdà
Llanars	Òdena	Puigdàlber



Puigpelat	Sant Jaume dels Domenys	Seròs
Puig-reig	Sant Jaume d'Enveja	Seu d'Urgell, La
Puigverd de Lleida	Sant Joan de les Abadesses	Seva
Quart	Sant Joan de Mollet	Sidamon
Querol	Sant Joan de Vilatorrada	Sils
Rajadell	Sant Joan Despí	Sitges
Rasquera	Sant Joan les Fonts	Solivella
Rellinars	Sant Jordi Desvalls	Solsona
Reus	Sant Julià de Ramis	Sort
Rialp	Sant Julià de Vilatorrada	Soses
Riba, La	Sant Julià del Llor i Bonmatí	Subirats
Riba-roja d'Ebre	Sant Just Desvern	Sudanell
Ribera d'Urgellet	Sant Llorenç de Morunys	Súria
Ribes de Freser	Sant Llorenç d'Hortons	Talam
Riells i Viabrea	Sant Llorenç Savall	Taradell
Riera de Gaià, La	Sant Martí de Centelles	Tarragona
Ripoll	Sant Martí de Llémena	Tàrrrega
Ripollet	Sant Martí de Riucorb	Térmens
Riudarenes	Sant Martí de Tous	Terrassa
Riudecanyes	Sant Martí Sarroca	Tiana
Riudecols	Sant Mateu de Bages	Tivenys
Riudellots de la Selva	Sant Miquel de Fluvià	Tivissa
Riudoms	Sant Pau de Segúries	Tona
Roca del Vallès, La	Sant Pere de Ribes	Torà
Roda de Berà	Sant Pere de Riudebitlles	Tordera
Roda de Ter	Sant Pere de Torelló	Torelló
Roquetes	Sant Pere de Vilamajor	Tornabous
Roses	Sant Pere Pescador	Torre de Cabdella, La
Rosselló	Sant Pol de Mar	Torre de Claramunt, La
Rubí	Sant Quintí de Mediona	Torre de l'Espanyol, La
Sabadell	Sant Quirze de Besora	Torredembarra
Sallent	Sant Quirze del Vallès	Torrefarrera
Salomó	Sant Quirze Safaja	Torrefeta i Florejacs
Salou	Sant Sadurní d'Anoia	Torregrossa
Salt	Sant Salvador de Guardiola	Torrelameu
Sant Adrià de Besòs	Sant Vicenç de Castellet	Torrelavit
Sant Andreu de la Barca	Sant Vicenç de Montalt	Torrelles de Foix
Sant Andreu de Llavaneres	Sant Vicenç de Torelló	Torrelles de Llobregat
Sant Antoni de Vilamajor	Sant Vicenç dels Horts	Torres de Segre
Sant Bartomeu del Grau	Santa Bàrbara	Torroella de Fluvià
Sant Boi de Llobregat	Santa Coloma de Cervelló	Torroella de Montgrí
Sant Boi de Lluçanès	Santa Coloma de Farners	Tortellà
Sant Carles de la Ràpita	Santa Coloma de Gramenet	Tortosa
Sant Cebrià de Vallalta	Santa Coloma de Queralt	Tossa de Mar
Sant Celoni	Santa Cristina d'Aro	Tremp
Sant Climent de Llobregat	Santa Eugènia de Berga	Ullà
Sant Climent Sescebes	Santa Eulàlia de Riuprimer	Ullastrell
Sant Cugat del Vallès	Santa Eulàlia de Ronçana	Uldecona
Sant Cugat Sesgarrigues	Santa Margarida de Montbui	Vacarisses
Sant Esteve Palautordera	Santa Margarida i els Monjos	Vall de Bianya, La
Sant Esteve Sesrovires	Santa Maria de Martorelles	Vall de Boí, La
Sant Feliu de Buixalleu	Santa Maria de Palautordera	Vall d'en Bas, La
Sant Feliu de Codines	Santa Maria d'Oló	Vallbona d'Anoia
Sant Feliu de Guixols	Santa Oliva	Vallfogona de Balaguer
Sant Feliu de Llobregat	Santa Pau	Vallgorguina
Sant Feliu de Pallerols	Santa Perpètua de Mogoda	Vallirana
Sant Feliu Sasserra	Santa Susanna	Vall-llobrega
Sant Fost de Campsentelles	Santpedor	Vallmoll
Sant Fruitós de Bages	Sarral	Vallromanes
Sant Gregori	Sarrià de Ter	Valls
Sant Guim de Freixenet	Saus, Camallera i Llampaiques	Valls de Valira, Les
Sant Hilari Sacalm	Secuita, La	Vandellòs i l'Hospitalet de l'Infant
Sant Hipòlit de Voltregà	Sénia, La	Vendrell, El
Sant Iscle de Vallalta	Sentmenat	Ventalló
Sant Jaume de Llierca	Serinyà	Verdú

Verges  
Vic  
Vidreres  
Vielha e Mijaran  
Vilabella  
Vilabertran  
Vilablareix  
Viladecans  
Viladecavalls  
Vilademuls  
Viladrau  
Vilafant  
Vilafranca del Penedès  
Vilagrassa  
Vilajuïga  
Vilalba dels Arcs  
Vilalba Sasserra  
Vilaller  
Vilallonga del Camp  
Vilamala  
Vilanova de Bellpuig  
Vilanova de la Barca  
Vilanova de Segrià  
Vilanova del Camí  
Vilanova del Vallès  
Vilanova d'Escornalbou  
Vilanova i la Geltrú  
Vilaplana  
Vila-Rodona  
Vila-sana  
Vila-seca  
Vilassar de Dalt  
Vilassar de Mar  
Vilobí del Penedès  
Vilobí d'Onyar  
Vimbodí i Poblet  
Vinyols i els Arcs  
Xerta

## Annex 4

Els municipis participants en l'edició de 2018 són els següents (identificats en vermell els municipis més grans de 5.000 habitants):

<b>Abdera</b>	Bellvei	Castellgalí
Àger	Bellver de Cerdanya	Castellnou de Bages
<b>Agramunt</b>	Bellví	Castellnou de Seana
Agullana	Benavent de Segrià	Castelló de Farfanya
Aiguafreda	Benifallet	<b>Castelló d'Empúries</b>
Aiguamúrcia	Benissanet	Castellolí
Aitona	<b>Berga</b>	Castellserà
Albatàrrec	Besalú	Castellterçol
Albinyana	Bescanó	Castellvell del Camp
Albons	<b>Bigues i Riells</b>	Castellví de la Marca
<b>Alcanar</b>	<b>Blanes</b>	Castellví de Rosanes
<b>Alcarràs</b>	Bonastre	<b>Celrà</b>
<b>Alcover</b>	Bordils	<b>Centelles</b>
Aldover	Borrassà	<b>Cercs</b>
<b>Alella</b>	Bossòst	<b>Cerdanyola del Vallès</b>
Alfarràs	Bot	<b>Cervelló</b>
Alforja	Botarell	<b>Cervera</b>
Alguaire	Breda	Cervià de les Garrigues
<b>Almacelles</b>	Cabanes	Coll de Nargó
Almenar	Cabra del Camp	Collbató
Almoster	Cabrera d'Anoia	<b>Constantí</b>
Alp	Cabrera de Mar	<b>Corbera de Llobregat</b>
<b>Alpicat</b>	Calaf	<b>Corbera d'Ebre</b>
<b>Altafulla</b>	<b>Calafell</b>	Corbins
Amer	Calders	Corçà
<b>Amposta</b>	<b>Caldes de Malavella</b>	<b>Cornellà de Llobregat</b>
<b>Anglès</b>	<b>Caldes de Montbui</b>	Cornellà del Terri
Arbeca	Caldes d'Estrac	Cornudella de Montsant
<b>Arbúcies</b>	<b>Calella</b>	Creixell
<b>Arenys de Mar</b>	Calldetenes	Cruïlles, Monells i Sant Sadurní de l'Heura
<b>Arenys de Munt</b>	Callús	<b>Cubelles</b>
<b>Argentona</b>	<b>Calonge i Sant Antoni</b>	<b>Cunit</b>
<b>Artés</b>	Camarasa	Darnius
Artesa de Lleida	Camarles	<b>Deltebre</b>
Artesa de Segre	<b>Cambrils</b>	<b>Dosrius</b>
Ascó	Camós	El Bruc
Avià	Campdevàdol	El Catllar
Avinyó	Camprodon	El Far d'Empordà
Avinyonet de Puigventós	Canet d'Adri	<b>El Masnou</b>
Avinyonet del Penedès	<b>Canet de Mar</b>	El Masroig
<b>Badalona</b>	<b>Canovelles</b>	El Montmell
<b>Badia del Vallès</b>	Cànoves i Samalús	El Morell
Bagà	Canyelles	El Palau d'Anglesola
<b>Balaguer</b>	<b>Capellades</b>	El Papiol
Balenyà	Capmany	El Perelló
Balsareny	<b>Cardedeu</b>	El Pla del Penedès
<b>Banyoles</b>	Cardona	El Poal
Barbens	Carme	El Pont de Suert
<b>Barberà del Vallès</b>	<b>Cassà de la Selva</b>	El Port de la Selva
Bàscara	Casserres	<b>El Prat de Llobregat</b>
Batea	<b>Castellar del Vallès</b>	<b>El Vendrell</b>
<b>Begues</b>	Castellbell i el Vilar	Els Hostalets de Pierola
Begur	<b>Castellbisbal</b>	Els Plans de Sió
Belianes	Castellcir	Els Prats de Rei
Bellcaire d'Empordà	Castelldans	<b>Esparreguera</b>
Bellcaire d'Urgell	<b>Castelldefels</b>	<b>Esplugues de Llobregat</b>
Bell-lloc d'Urgell	Castellet i la Gornal	Esterrí d'Àneu
Bellpuig	Castellfollit de la Roca	

Falset	La Vall de Boí	Montferrer i Castellbò
Figaró-Montmany	La Vall d'en Bas	Montgat
<b>Figueres</b>	L'Albi	Montmeló
Flaçà	L'Aldea	Montornès del Vallès
Flix	L'Aleixar	Mont-ras
Fogars de la Selva	<b>L'Ametlla de Mar</b>	Mont-roig del Camp
Folgueroles	<b>L'Ametlla del Vallès</b>	Móra d'Ebre
Fontcoberta	L'Ampolla	Móra la Nova
Font-rubí	<b>L'Arboç</b>	Muntanyola
Fornells de la Selva	<b>L'Armentera</b>	Naut Aran
Fortià	<b>Les Borges Blanques</b>	Navata
Garcia	Les Borges del Camp	Òdena
Garriguella	Les Cabanyes	Olèrdola
<b>Gavà</b>	<b>Les Franqueses del Vallès</b>	Olesa de Bonesvalls
<b>Gelià</b>	Les Masies de Roda	<b>Olesa de Montserrat</b>
Gimenells i el Pla de la Font	Les Masies de Voltregà	Oliana
Ginestar	Les Preses	Olius
<b>Girona</b>	<b>L'Escala</b>	Olivella
Gironella	L'Espuga de Francolí	Olost
Godall	L'Esquirol	<b>Olot</b>
Golmés	<b>L'Hospitalet de Llobregat</b>	Olvan
<b>Granollers</b>	Linyola	Organyà
Gualba	Lladó	Oristà
Guardiola de Berguedà	<b>Llagostera</b>	Òrrius
Guil de Cerdanya	Llambilles	Os de Balaguer
<b>Guissona</b>	Llanars	Pacs del Penedès
Gurb	Llançà	<b>Palafolls</b>
Horta de Sant Joan	<b>Lleida</b>	<b>Palafugell</b>
Hostalric	Llers	<b>Palamós</b>
<b>Igualada</b>	<b>Lliçà d'Amunt</b>	Palau-saverdera
Isona i Conca Dellà	<b>Lliçà de Vall</b>	<b>Palau-solità i Plegamans</b>
Ivars d'Urgell	<b>Llinars del Vallès</b>	Pals
Jorba	Llivia	<b>Parets del Vallès</b>
Juneda	Llorenç del Penedès	Pau
La Bisbal del Penedès	<b>Lloret de Mar</b>	Paüls
<b>La Bisbal d'Empordà</b>	Maçanet de Cabrenys	Perafort
<b>La Canonja</b>	Maials	<b>Piera</b>
La Celler de Ter	<b>Malgrat de Mar</b>	<b>Pineda de Mar</b>
La Fatarella	<b>Manlleu</b>	<b>Polinyà</b>
La Fuliola	<b>Manresa</b>	Pont de Molins
La Galera	Marçà	Ponts
<b>La Garriga</b>	<b>Martorell</b>	Porqueres
La Granada	Martorelles	Pratdip
La Granja d'Escarp	Mas de Barberans	Prats de Lluçanès
La Jonquera	Masdenverge	<b>Premià de Dalt</b>
La Llacuna	Maspujols	<b>Premià de Mar</b>
<b>La Llagosta</b>	<b>Masquefa</b>	<b>Puigcerdà</b>
La Nou de Gaià	Massalcoreig	Puigdàlber
La Palma de Cervelló	Massanes	Puigpelat
La Pobla de Claramunt	<b>Matadepera</b>	Puig-reig
La Pobla de Lillet	<b>Mataró</b>	Puigverd de Lleida
La Pobla de Mafumet	Mediona	Quart
La Pobla de Montornès	Menàrguens	Querol
La Pobla de Segur	Miravet	Rajadell
La Portella	<b>Molins de Rei</b>	Rellinars
La Riba	<b>Mollerussa</b>	<b>Reus</b>
La Riera de Gaià	<b>Mollet del Vallès</b>	Rialp
<b>La Roca del Vallès</b>	Monistrol de Calders	Riba-roja d'Ebre
<b>La Selva del Camp</b>	Monistrol de Montserrat	Ribera d'Urgellet
<b>La Sénia</b>	Montagut i Oix	Ribes de Freser
<b>La Seu d'Urgell</b>	<b>Montblanc</b>	Riells i Viabrea
La Torre de Cabdella	Montbrió del Camp	<b>Ripoll</b>
La Torre de Claramunt	<b>Montcada i Reixac</b>	<b>Ripollet</b>
La Torre de l'Espanyol	Montellà i Martinet	Riudarenes
La Vall de Bianya	Montesquiu	Riudecanyes

Riudecols  
 Riudellots de la Selva  
 Riudoms  
 Roda de Berà  
 Roda de Ter  
 Roquetes  
 Roses  
 Rosselló  
 Rubí  
 Sabadell  
 Salent  
 Salomó  
 Salou  
 Salt  
 Sant Adrià de Besòs  
 Sant Andreu de la Barca  
 Sant Andreu de Llavaneres  
 Sant Antoni de Vilamajor  
 Sant Bartomeu del Grau  
 Sant Boi de Llobregat  
 Sant Boi de Lluçanès  
 Sant Carles de la Ràpita  
 Sant Cebrià de Vallalta  
 Sant Celoni  
 Sant Climent de Llobregat  
 Sant Climent Sescebes  
 Sant Cugat del Vallès  
 Sant Cugat Sesgarrigues  
 Sant Esteve Sesrovires  
 Sant Feliu de Codines  
 Sant Feliu de Guíxols  
 Sant Feliu de Llobregat  
 Sant Feliu de Pallerols  
 Sant Feliu Sasserra  
 Sant Fost de Campsentelles  
 Sant Fruitós de Bages  
 Sant Gregori  
 Sant Guim de Freixenet  
 Sant Hilari Sacalm  
 Sant Hipòlit de Voltregà  
 Sant Iscle de Vallalta  
 Sant Jaume de Llierca  
 Sant Jaume dels Domenys  
 Sant Jaume d'Enveja  
 Sant Joan de les Abadesses  
 Sant Joan de Vilatorrada  
 Sant Joan Despí  
 Sant Joan les Fonts  
 Sant Jordi Desvalls  
 Sant Julià de Ramis  
 Sant Julià de Vilatorrada  
 Sant Julià del Llor i Bonmatí  
 Sant Just Desvern  
 Sant Llorenç de Morunys  
 Sant Llorenç Savall  
 Sant Martí de Centelles  
 Sant Martí de Llémena  
 Sant Martí de Riucorb  
 Sant Martí de Tous  
 Sant Martí Sarroca  
 Sant Mateu de Bages  
 Sant Miquel de Fluvià  
 Sant Pau de Segúries  
 Sant Pere de Ribes  
 Sant Pere de Riudebitlles  
 Sant Pere de Torelló  
 Sant Pere de Vilamajor  
 Sant Pere Pescador  
 Sant Pol de Mar  
 Sant Quirze de Besora  
 Sant Quirze del Vallès  
 Sant Quirze Safaja  
 Sant Ramon  
 Sant Sadurní d'Anoia  
 Sant Salvador de Guardiola  
 Sant Vicenç de Castellet  
 Sant Vicenç de Montalt  
 Sant Vicenç de Torelló  
 Sant Vicenç dels Horts  
 Santa Bàrbara  
 Santa Coloma de Cervelló  
 Santa Coloma de Gramenet  
 Santa Cristina d'Aro  
 Santa Eugènia de Berga  
 Santa Eulàlia de Riuprimer  
 Santa Eulàlia de Ronçana  
 Santa Margarida i els Monjos  
 Santa Maria de Palautordera  
 Santa Maria d'Oló  
 Santa Oliva  
 Santa Pau  
 Santa Perpètua de Mogoda  
 Santa Susanna  
 Santpedor  
 Sarral  
 Sarrià de Ter  
 Saus, Camallera i Llampaias  
 Sentmenat  
 Serinyà  
 Seròs  
 Seva  
 Sidamon  
 Sils  
 Sitges  
 Solivella  
 Solsona  
 Sort  
 Soses  
 Subirats  
 Sudanell  
 Súria  
 Talam  
 Taradell  
 Tarragona  
 Tàrraga  
 Tèrmens  
 Terrassa  
 Tiana  
 Tivenys  
 Tivissa  
 Tona  
 Torà  
 Torelló  
 Tornabous  
 Torredembarra  
 Torrefarrera  
 Torrefeta i Florejacs  
 Torrelameu  
 Torrelavit  
 Torrelles de Foix  
 Torrelles de Llobregat  
 Torroella de Fluvià  
 Torroella de Montgrí  
 Tortosa  
 Tossa de Mar  
 Tremp  
 Ullà  
 Ullastrell  
 Uldecona  
 Vacarisses  
 Vallbona d'Anoia  
 Vallfogona de Balaguer  
 Vallgorguina  
 Vallirana  
 Vall-llobrega  
 Vallromanes  
 Valls  
 Vandellòs i l'Hospitalet de l'Infant  
 Ventalló  
 Verdú  
 Verges  
 Vic  
 Vidreres  
 Vielha e Mijaran  
 Vilabella  
 Vilabertran  
 Vilablareix  
 Viladecans  
 Viladecavalls  
 Vilademuls  
 Viladrau  
 Vilafant  
 Vilafranca del Penedès  
 Vilagrassa  
 Vilajuïga  
 Vilalba dels Arcs  
 Vilalba Sasserra  
 Vilaller  
 Vilallonga del Camp  
 Vilamalla  
 Vilanova de la Barca  
 Vilanova de Segrià  
 Vilanova del Camí  
 Vilanova del Vallès  
 Vilanova d'Escornalbou  
 Vilanova i la Geltrú  
 Vilaplana  
 Vila-Rodona  
 Vila-sana  
 Vila-seca  
 Vilassar de Dalt  
 Vilassar de Mar  
 Vilobí del Penedès  
 Vilobí d'Onyar  
 Vimodó i Poblet  
 Vinyols i els Arcs  
 Xerta

Els municipis participants en l'edició de 2016 són els següents (identificats en vermell els municipis més grans de 5.000 habitants):

<b>Abrera</b>	Benissanet	Castellvell del Camp
Àger	Besalú	Castellví de la Marca
Agullana	Bescanó	Castellví de Rosanes
Aiguaviva	<b>Bigues i Riells</b>	<b>Celrà</b>
Aitona	<b>Blanes</b>	<b>Centelles</b>
Albatàrrec	Bonastre	<b>Cercs</b>
Albinyana	Bordiils	<b>Cerdanyola del Vallès</b>
Albons	Borrassà	<b>Cervelló</b>
<b>Alcanar</b>	Borredà	<b>Cervera</b>
<b>Alcarràs</b>	Bossòst	Cervià de les Garrigues
<b>Alcover</b>	Bot	Coll de Nargó
Aldover	Botarell	Collbató
Alfarràs	Cabanes	<b>Constantí</b>
Alforja	Cabra del Camp	Corbins
Alguaire	Cabrera d'Anoia	Corçà
Almenar	Cabrera de Mar	<b>Cornellà de Llobregat</b>
Almóster	<b>Cabriils</b>	Cornellà del Terri
Alp	Cadaqués	Cornudella de Montsant
<b>Altafulla</b>	Calaf	Creixell
Amer	<b>Calafell</b>	Cruïlles, Monells i Sant Sadurní de l'Heura
<b>Amposta</b>	Calders	<b>Cubelles</b>
<b>Anglès</b>	<b>Caldes de Montbui</b>	<b>Cunit</b>
Anglesola	Caldes d'Estrac	Darnius
Arbeca	<b>Calella</b>	<b>Deltebre</b>
<b>Arbúcies</b>	Calldetenes	<b>Dosrius</b>
<b>Arenys de Mar</b>	Callús	El Bruc
<b>Arenys de Munt</b>	<b>Calonge</b>	El Catllar
<b>Argentona</b>	<b>Cambrils</b>	<b>El Masnou</b>
<b>Artés</b>	Camós	El Montmell
Artesa de Lleida	Campdevàdol	El Morell
Artesa de Segre	Camprodon	El Palau d'Anglesola
Avià	Canet d'Adri	El Papiol
Avinyó	<b>Canovelles</b>	El Pinell de Brai
Avinyonet de Puigventós	Cànoves i Samalús	El Pla del Penedès
Avinyonet del Penedès	Canyelles	El Poal
<b>Badalona</b>	<b>Capellades</b>	El Pont d'Armentera
<b>Badia del Vallès</b>	Capmany	El Pont de Suert
<b>Balaguer</b>	<b>Cardedeu</b>	El Pont de Vilomara i Rocafort
Balenyà	Cardona	El Port de la Selva
Balsareny	Carme	<b>El Prat de Llobregat</b>
<b>Banyoles</b>	<b>Cassà de la Selva</b>	<b>El Vendrell</b>
Barbens	Casserres	Els Hostalets de Pierola
Barberà de la Conca	<b>Castellar del Vallès</b>	Els Pallaresos
<b>Barberà del Vallès</b>	Castellbell i el Vilar	Els Prats de Rei
Bàscara	<b>Castellbisbal</b>	<b>Esparraguera</b>
Batea	Castellcir	<b>Esplugues de Llobregat</b>
<b>Begues</b>	Castelldans	Esterrí d'Àneu
Begur	<b>Castelldefels</b>	Falset
Beliànes	Castellet i la Gornal	Figaró-Montmany
Bellcaire d'Empordà	Castellfollit de la Roca	Flaçà
Bellcaire d'Urgell	Castellgalí	Flix
Bell-lloc d'Urgell	Castellnou de Bages	Fogars de la Selva
Bellpuig	Castellnou de Seana	Folgueroles
Bellvei	Castelló de Farfanya	Fondarella
Bellver de Cerdanya	<b>Castelló d'Empúries</b>	Fonollosa
Bellví	Castellolí	Fontcoberta
Benavent de Segrià	Castellserà	Font-rubí
Benifalset	Castellterçol	

Fornells de la Selva  
 Fortià  
 Garcia  
 Garriguella  
 Gavà  
 Gelida  
 Ginestar  
 Girona  
 Gironella  
 Godall  
 Golmés  
 Granollers  
 Gualba  
 Guardiola de Berguedà  
 Guils de Cerdanya  
 Guissona  
 Gurb  
 Horta de Sant Joan  
 Hostalric  
 Igualada  
 Isona i Conca Dellà  
 Ivars d'Urgell  
 Jorba  
 Juneda  
 La Bisbal del Penedès  
 La Bisbal d'Empordà  
 La Canonja  
 La Cellera de Ter  
 La Fatarella  
 La Fuliola  
 La Galera  
 La Garriga  
 La Granada  
 La Granja d'Escarp  
 La Jonquera  
 La Llacuna  
 La Llagosta  
 La Nou de Gaià  
 La Palma de Cervelló  
 La Pobla de Claramunt  
 La Pobla de Mafumet  
 La Pobla de Montornès  
 La Pobla de Segur  
 La Portella  
 La Riba  
 La Roca del Vallès  
 La Secuita  
 La Selva del Camp  
 La Sénia  
 La Seu d'Urgell  
 La Torre de Cabdella  
 La Torre de Claramunt  
 La Torre de l'Espanyol  
 La Vall de Bianya  
 La Vall de Boí  
 La Vall d'en Bas  
 L'Albi  
 L'Aldea  
 L'Aleixar  
 L'Ametlla de Mar  
 L'Ametlla del Vallès  
 L'Ampolla  
 L'Armentera  
 L'Arboç  
 Les Borges Blanques

Les Borges del Camp  
 Les Cabanyes  
 Les Franqueses del Vallès  
 Les Masies de Roda  
 Les Masies de Voltregà  
 Les Planes d'Hostoles  
 Les Preses  
 L'Escala  
 L'Espluga de Francolí  
 L'Esquirol  
 L'Hospitalet de Llobregat  
 Linyola  
 Lladó  
 Llagostera  
 Llambilles  
 Llanars  
 Llançà  
 Lleida  
 Llers  
 Lliçà d'Amunt  
 Lliçà de Vall  
 Llinars del Vallès  
 Llívia  
 Llorenç del Penedès  
 Lloret de Mar  
 Maçanet de Cabrenys  
 Maçanet de la Selva  
 Maials  
 Malgrat de Mar  
 Manlleu  
 Manresa  
 Marçà  
 Martorell  
 Martorelles  
 Mas de Barberans  
 Masdenverge  
 Masllorenç  
 Maspujols  
 Masquefa  
 Massalcoreig  
 Massanes  
 Matadepera  
 Mataró  
 Medinyà  
 Mediona  
 Menàrguens  
 Miralcamp  
 Miravet  
 Moià  
 Molins de Rei  
 Mollerussa  
 Mollet del Vallès  
 Monistrol de Calders  
 Monistrol de Montserrat  
 Montagut i Oix  
 Montblanc  
 Montbrí del Camp  
 Montcada i Reixac  
 Montellà i Martinet  
 Montesquiu  
 Montferrer i Castellbò  
 Montgat  
 Montmeló  
 Montoliu de Lleida  
 Montornès del Vallès

Mont-ras  
 Mont-roig del Camp  
 Móra d'Ebre  
 Móra la Nova  
 Muntanyola  
 Naut Aran  
 Navarces  
 Navàs  
 Navata  
 Òdena  
 Olèrdola  
 Olesa de Bonesvalls  
 Olesa de Montserrat  
 Oliana  
 Olius  
 Olivella  
 Olost  
 Olot  
 Olvan  
 Organyà  
 Oristà  
 Òrrius  
 Os de Balaguer  
 Pacs del Penedès  
 Palafolls  
 Palafrugell  
 Palamós  
 Palau-saverdera  
 Palau-solità i Plegamans  
 Pallejà  
 Pals  
 Parets del Vallès  
 Pau  
 Paüls  
 Perafort  
 Piera  
 Pineda de Mar  
 Polinyà  
 Pont de Molins  
 Ponts  
 Porqueres  
 Portbou  
 Prades  
 Pratdip  
 Prats de Lluçanès  
 Premià de Dalt  
 Premià de Mar  
 Puigcerdà  
 Puigdàlber  
 Puigpelat  
 Puig-reig  
 Puigverd de Lleida  
 Quart  
 Querol  
 Rajadell  
 Rasquera  
 Rellinars  
 Reus  
 Rialp  
 Riba-roja d'Ebre  
 Ribera d'Urgellet  
 Ribes de Freser  
 Riells i Viabrea  
 Ripoll  
 Ripollet



Riudecanyes  
 Riudecols  
 Riudellots de la Selva  
 Riudoms  
 Roda de Berà  
 Roda de Ter  
 Rodonyà  
 Roquetes  
 Roses  
 Rosselló  
 Sabadell  
 Sallent  
 Salomó  
 Salou  
 Salt  
 Sant Andreu de la Barca  
 Sant Andreu de Llavaneres  
 Sant Antoni de Vilamajor  
 Sant Bartomeu del Grau  
 Sant Boi de Llobregat  
 Sant Boi de Lluçanès  
 Sant Carles de la Ràpita  
 Sant Cebrià de Vallalta  
 Sant Celoni  
 Sant Climent de Llobregat  
 Sant Climent Sescebes  
 Sant Cugat del Vallès  
 Sant Cugat Sesgarrigues  
 Sant Esteve Sesrovires  
 Sant Feliu de Codines  
 Sant Feliu de Guíxols  
 Sant Feliu de Llobregat  
 Sant Feliu de Pallerols  
 Sant Feliu Sasserra  
 Sant Fost de Campsentelles  
 Sant Fruitós de Bages  
 Sant Gregori  
 Sant Guim de Freixenet  
 Sant Hipòlit de Voltregà  
 Sant Iscle de Vallalta  
 Sant Jaume de Llierca  
 Sant Jaume dels Domenys  
 Sant Jaume d'Enveja  
 Sant Joan de les Abadesses  
 Sant Joan de Vilatorrada  
 Sant Joan Despí  
 Sant Joan les Fonts  
 Sant Jordi Desvalls  
 Sant Julià de Ramis  
 Sant Julià de Vilatorrada  
 Sant Julià del Llor i Bonmatí  
 Sant Llorenç de Morunys  
 Sant Llorenç d'Hortons  
 Sant Llorenç Savall  
 Sant Martí de Centelles  
 Sant Martí de Llémena  
 Sant Martí de Riucorb  
 Sant Martí de Tous  
 Sant Martí Sarroca  
 Sant Mateu de Bages  
 Sant Miquel de Fluvià  
 Sant Pau de Segúries  
 Sant Pere de Ribes  
 Sant Pere de Riudebitlles  
 Sant Pere de Torelló  
 Sant Pere de Vilamajor  
 Sant Pere Pescador  
 Sant Pol de Mar  
 Sant Quintí de Mediona  
 Sant Quirze de Besora  
 Sant Quirze del Vallès  
 Sant Quirze Safaja  
 Sant Ramon  
 Sant Sadurn d'Anoia  
 Sant Salvador de Guardiola  
 Sant Vicenç de Montalt  
 Sant Vicenç de Torelló  
 Sant Vicenç dels Horts  
 Santa Bàrbara  
 Santa Coloma de Cervelló  
 Santa Coloma de Gramenet  
 Santa Coloma de Queralt  
 Santa Cristina d'Aro  
 Santa Eugènia de Berga  
 Santa Eulàlia de Riuprimer  
 Santa Eulàlia de Ronçana  
 Santa Margarida i els Monjos  
 Santa Maria de Martorelles  
 Santa Maria de Palautordera  
 Santa Maria d'Oló  
 Santa Oliva  
 Santa Pau  
 Santa Perpètua de Mogoda  
 Santa Susanna  
 Santpedor  
 Sarraí  
 Sarrià de Ter  
 Saus, Camallera i Llampaias  
 Sentmenat  
 Serinyà  
 Seva  
 Sils  
 Sitges  
 Solsona  
 Sort  
 Soses  
 Subirats  
 Sudanell  
 Súria  
 Talarn  
 Taradell  
 Tarragona  
 Tàrrrega  
 Tèrmens  
 Terrassa  
 Tiana  
 Tivenys  
 Tivissa  
 Tona  
 Tordera  
 Torelló  
 Tornabous  
 Torredembarra  
 Torrefarrera  
 Torrefeta i Florejacs  
 Torrelameu  
 Torrelavit  
 Torrelles de Foix  
 Torrelles de Llobregat  
 Torroella de Fluvià  
 Torroella de Montgrí  
 Tortellà  
 Tortosa  
 Tossa de Mar  
 Tremp  
 Ullà  
 Ullastrell  
 Ulldescon  
 Vacarisses  
 Vallbona d'Anoia  
 Vallfogona de Balaguer  
 Vallgorguina  
 Vall-llobrega  
 Vallmoll  
 Vallromanes  
 Valls  
 Vandellòs i l'Hospitalet de l'Infant  
 Ventalló  
 Verdú  
 Verges  
 Vic  
 Vidreres  
 Vielha e Mijaran  
 Vilabella  
 Vilabertran  
 Vilablareix  
 Viladecans  
 Vilademuls  
 Viladrau  
 Vilafant  
 Vilafranca del Penedès  
 Vilagrassa  
 Vilalba dels Arcs  
 Vilalba Sasserra  
 Vilaller  
 Vilallonga del Camp  
 Vilamalla  
 Vilanova de la Barca  
 Vilanova de Segrià  
 Vilanova del Camí  
 Vilanova del Vallès  
 Vilanova d'Escornalbou  
 Vilanova i la Geltrú  
 Vilaplana  
 Vila-Rodona  
 Vila-sana  
 Vila-seca  
 Vilobí del Penedès  
 Vilobí d'Onyar  
 Vinaixa  
 Xerta



## Annex 6

Els municipis participants en l'edició de 2014 són els següents (identificats en vermell els municipis més grans de 5.000 habitants):

Abrera	Bell-lloc d'Urgell	Castellidans
Àger	<b>Bellpuig</b>	Castellet i la Gornal
<b>Agramunt</b>	Bellvei	Castellfollit de la Roca
Agullana	Bellver de Cerdanya	Castellgalí
Aiguafreda	Bellví	Castellnou de Bages
Aiguamúrcia	Benavent de Segrià	Castellnou de Seana
Aiguaviva	Benifalset	Castelló de Farfanya
Aitona	Benissanet	<b>Castelló d'Empúries</b>
Albatàrrec	<b>Berga</b>	Castellolí
Albinyana	Besalú	<b>Castell-Platja d'Aro</b>
Albons	Bescanó	Castellserà
<b>Alcanar</b>	<b>Bigues i Riells</b>	Castellterçol
<b>Alcarràs</b>	<b>Blanes</b>	Castellvell del Camp
Alcoletge	Bonastre	Castellví de la Marca
<b>Alcover</b>	Bordils	Castellví de Rosanes
Aldover	Borrassà	<b>Celrà</b>
<b>Alella</b>	Borredà	<b>Centelles</b>
Alfarràs	Bossòst	Cercs
Alforja	Bot	<b>Cerdanyola del Vallès</b>
Alguaire	Botarell	<b>Cervelló</b>
<b>Almacelles</b>	Breda	<b>Cervera</b>
Almenar	Cabanes	Cervià de les Garrigues
Almóster	Cabra del Camp	Coll de Nargó
Alp	Cabrera d'Anoia	Collbató
<b>Alpicat</b>	Cabrera de Mar	<b>Constantí</b>
Amer	Cadaqués	Corbera del Llobregat
<b>Amposta</b>	Calaf	Corbera d'Ebre
<b>Anglès</b>	<b>Calafell</b>	Corbins
Anglesola	Calders	Corçà
Arbeca	<b>Caldes de Malavella</b>	<b>Cornellà de Llobregat</b>
Arbúcies	<b>Caldes de Montbui</b>	Cornellà del Terri
<b>Arenys de Mar</b>	Caldes d'Estrac	Creixell
<b>Arenys de Munt</b>	<b>Calella</b>	Cruïlles, Monells i Sant Sadurní de l'Heura
<b>Argentona</b>	Calldetenes	<b>Cubelles</b>
<b>Artés</b>	Callús	<b>Cunit</b>
Artesa de Lleida	<b>Calonge</b>	Darnius
Artesa de Segre	Camarasa	<b>Deltebre</b>
Ascó	Camarles	<b>Dosrius</b>
Avià	<b>Cambrils</b>	El Bruc
Avinyó	Campdevàno	El Catllar
Avinyonet de Puigventós	Campllong	El Far d'Empordà
Avinyonet del Penedès	Camprodon	<b>El Masnou</b>
<b>Badalona</b>	Canet d'Adri	El Masroig
<b>Badia del Vallès</b>	<b>Canet de Mar</b>	El Montmell
Bagà	<b>Canovelles</b>	El Morell
<b>Balaguer</b>	Cànoves i Samalús	El Palau d'Anglesola
Balenyà	Canyelles	El Papiol
Balsareny	<b>Capellades</b>	El Perelló
<b>Banyoles</b>	Capmany	El Pla del Penedès
Barbens	<b>Cardedeu</b>	El Poal
Barberà de la Conca	<b>Cardona</b>	El Pont d'Armentera
<b>Barberà del Vallès</b>	Carme	El Pont de Suert
Batea	<b>Cassà de la Selva</b>	El Pont de Vilomara i Rocafort
<b>Begues</b>	Casserres	El Port de la Selva
Begur	<b>Castellar del Vallès</b>	<b>El Prat de Llobregat</b>
Belianes	Castellbell i el Vilar	<b>El Vendrell</b>
Bellcaire d'Empordà	<b>Castellbisbal</b>	Els Alamús
Bellcaire d'Urgell	Castellcir	

Els Hostalets de Pierola  
Els Pallaresos  
Els Plans de Sió  
Els Prats de Rei  
Esparreguera  
Esplugues de Llobregat  
Esterrí d'Àneu  
Falset  
Figaró-Montmany  
Figueres  
Flaçà  
Flix  
Fogars de la Selva  
Folgueroles  
Fondarella  
Fonollosa  
Fontcoberta  
Font-rubí  
Forallac  
Fornells de la Selva  
Fortià  
Garcia  
Gavà  
Gelida  
Gimenells i el Pla de la Font  
Ginestar  
Girona  
Gironella  
Godall  
Granollers  
Gualba  
Guardiola de Berguedà  
Guils de Cerdanya  
Guissona  
Gurb  
Horta de Sant Joan  
Hostalric  
Igualada  
Isona i Conca Dellà  
Ivars d'Urgell  
Jorba  
La Bisbal del Penedès  
La Bisbal d'Empordà  
La Cellera de Ter  
La Fatarella  
La Fuliola  
La Galera  
La Garriga  
La Granada  
La Granadella  
La Granja d'Escarp  
La Jonquera  
La Llacuna  
La Llagosta  
La Nou de Gaià  
La Pobla de Claramunt  
La Pobla de Lillet  
La Pobla de Mafumet  
La Pobla de Montornès  
La Pobla de Segur  
La Portella  
La Riba  
La Riera de Gaià  
La Roca del Vallès  
La Secuita  
La Selva del Camp  
La Sénia

La Seu d'Urgell  
La Torre de Cabdella  
La Torre de Claramunt  
La Torre de l'Espanyol  
La Vall de Bianya  
La Vall de Boí  
La Vall d'en Bas  
L'Albi  
L'Aldea  
L'Aleixar  
L'Ametlla de Mar  
L'Ametlla del Vallès  
L'Ampolla  
L'Arboç  
L'Armentera  
Les  
Les Borges Blanques  
Les Borges del Camp  
Les Cabanyes  
Les Franqueses del Vallès  
Les Masies de Roda  
Les Masies de Voltregà  
Les Planes d'Hostoles  
Les Preses  
L'Escalà  
L'Espluga de Francolí  
L'Esquirol  
L'Hospitalet de Llobregat  
Linyola  
Lladó  
Llagostera  
Llambilles  
Llanars  
Llançà  
Lleida  
Llers  
Lliçà de Vall  
Llinars del Vallès  
Llívia  
Llorenç del Penedès  
Lloret de Mar  
Maçanet de Cabrenys  
Maçanet de la Selva  
Maials  
Malgrat de Mar  
Manlleu  
Manresa  
Marçà  
Martorell  
Martorelles  
Mas de Barberans  
Masdenverge  
Masllorenç  
Maspujols  
Masquefa  
Massalcoreig  
Massanes  
Matadepera  
Mataró  
Mediona  
Menàrguens  
Miralcamp  
Miravet  
Moia  
Molins de Rei  
Mollerussa  
Mollet del Vallès

Monistrol de Calders  
Monistrol de Montserrat  
Montagut i Oix  
Montblanc  
Montbrí del Camp  
Montcada i Reixac  
Montellà i Martinet  
Montesquiu  
Montferrer i Castellbò  
Montgai  
Montgat  
Montoliu de Lleida  
Montornès del Vallès  
Mont-ras  
Mont-roig del Camp  
Móra d'Ebre  
Móra la Nova  
Muntanyola  
Naut Aran  
Navarres  
Navàs  
Navata  
Òdena  
Olèrdola  
Olesa de Bonesvalls  
Olesa de Montserrat  
Oliana  
Olius  
Olivella  
Olot  
Olvan  
Organyà  
Oristà  
Òrrius  
Pacs del Penedès  
Palafolls  
Palafrugell  
Palamós  
Palau-solità i Plegamans  
Pals  
Parets del Vallès  
Pau  
Paüls  
Penelles  
Peralada  
Piera  
Pineda de Mar  
Polinyà  
Pont de Molins  
Pontons  
Ponts  
Porqueres  
Portbou  
Pratdip  
Prats de Lluçanès  
Premià de Mar  
Puigcerdà  
Puigdàlber  
Puigpelat  
Puig-reig  
Puigverd de Lleida  
Quart  
Querol  
Rajadell  
Rasquera  
Rellinars  
Reus

Rialp  
Riba-roja d'Ebre  
Ribera d'Urgellet  
Riells i Viabrea  
Ripoll  
Ripollet  
Riudarenes  
Riudecanyes  
Riudecols  
Riudellots de la Selva  
Roda de Barà  
Roquetes  
Rosselló  
Rubí  
Sabadell  
Sallent  
Salomó  
Salou  
Salt  
Sant Adrià de Besòs  
Sant Andreu de la Barca  
Sant Andreu de Llavaneres  
Sant Antoni de Vilamajor  
Sant Bartomeu del Grau  
Sant Boi de Llobregat  
Sant Boi de Lluçanès  
Sant Carles de la Ràpita  
Sant Cebrià de Vallalta  
Sant Celoni  
Sant Climent de Llobregat  
Sant Climent Sescebes  
Sant Cugat del Vallès  
Sant Cugat Sesgarrigues  
Sant Esteve de Palautordera  
Sant Esteve Sesrovires  
Sant Feliu de Codines  
Sant Feliu de Guixols  
Sant Feliu de Llobregat  
Sant Feliu de Pallerols  
Sant Feliu Sasserra  
Sant Fost de Campsentelles  
Sant Gregori  
Sant Guim de Freixenet  
Sant Hipòlit de Voltregà  
Sant Iscle de Vallalta  
Sant Jaume de Llierca  
Sant Jaume dels Domenys  
Sant Jaume d'Enveja  
Sant Joan de les Abadesses  
Sant Joan de Mollet  
Sant Joan de Vilatorrada  
Sant Joan Despí  
Sant Joan les Fonts  
Sant Jordi Desvalls  
Sant Julià de Vilatorrada  
Sant Julià del Llor i Bonmatí  
Sant Just Desvern  
Sant Llorenç de Morunys  
Sant Llorenç d'Hortons  
Sant Llorenç Savall  
Sant Martí de Centelles  
Sant Martí de Llémena  
Sant Martí de Riucorb  
Sant Martí de Tous  
Sant Martí Sarroca  
Sant Mateu de Bages  
Sant Miquel de Fluvià  
Sant Pau de Segúries  
Sant Pere de Ribes  
Sant Pere de Riudebitlles  
Sant Pere de Torelló  
Sant Pol de Mar  
Sant Quintí de Mediona  
Sant Quirze de Besora  
Sant Quirze del Vallès  
Sant Quirze Safaja  
Sant Ramon  
Sant Sadurní d'Anoia  
Sant Salvador de Guardiola  
Sant Vicenç de Castellet  
Sant Vicenç de Montalt  
Sant Vicenç de Torelló  
Sant Vicenç dels Horts  
Santa Bàrbara  
Santa Coloma de Cervelló  
Santa Coloma de Gramenet  
Santa Coloma de Queralt  
Santa Cristina d'Aro  
Santa Eugènia de Berga  
Santa Eulàlia de Riuprimer  
Santa Eulàlia de Ronçana  
Santa Margarida de Montbui  
Santa Margarida i els Monjos  
Santa Maria de Martorelles  
Santa Maria de Palautordera  
Santa Maria d'Oló  
Santa Oliva  
Santa Pau  
Santa Perpètua de Mogoda  
Santa Susanna  
Santpedor  
Sarral  
Sarrià de Ter  
Saus, Camallera i Llampaias  
Sentmenat  
Serinyà  
Seròs  
Seva  
Sidamon  
Sils  
Sitges  
Solivella  
Solsona  
Sort  
Soses  
Subirats  
Sudanell  
Súria  
Taradell  
Tarragona  
Tàrraga  
Teià  
Térmens  
Terrassa  
Tiana  
Tivenys  
Tivissa  
Tona  
Torà  
Tordera  
Torelló  
Tornabous  
Torredembarra  
Torrefarrera  
Torrefeta i Florejacs  
Torregrossa  
Torrelameu  
Torrelavit  
Torrelles de Foix  
Torrelles de Llobregat  
Torres de Segre  
Torroella de Fluvià  
Torroella de Montgrí  
Tortellà  
Tortosa  
Tossa de Mar  
Tremp  
Ullà  
Ullastrell  
Ulldecona  
Vacarisses  
Vallbona d'Anoia  
Vallfogona de Balaguer  
Vallgorguina  
Vallirana  
Vall-llobrega  
Vallmoll  
Vallromanes  
Valls  
Vandellòs i l'Hospitalet de l'Infant  
Ventalló  
Verdú  
Verges  
Vic  
Vidreres  
Vielha e Mijaran  
Vilabella  
Vilabertran  
Vilablareix  
Viladecans  
Viladecavalls  
Vilademuls  
Viladrau  
Vilafant  
Vilafraanca del Penedès  
Vilagrassa  
Vilalba dels Arcs  
Vilalba Sasserra  
Vilaller  
Vilallonga del Camp  
Vilamalla  
Vilanova de Bellpuig  
Vilanova de la Barca  
Vilanova de Segrià  
Vilanova del Camí  
Vilanova del Vallès  
Vilanova d'Escornalbou  
Vilanova i la Geltrú  
Vilaplana  
Vila-rodona  
Vila-sana  
Vila-seca  
Vilassar de Dalt  
Vilassar de Mar  
Vilaverd  
Vilobí del Penedès  
Vilobí d'Onyar  
Vimodó i Poblet  
Vinaixa  
Vinyols i els Arcs  
Xerta

## Annex 7

Els municipis participants en l'edició de 2012 són els següents (identificats en vermell els municipis més grans de 5.000 habitants):

Abrera	Berga	Castellvell del Camp
Àger	Besalú	Castellví de la Marca
Agramunt	Bescanó	Castellví de Rosanes
Agullana	Bigues i Riells	Celrà
Aiguamúrcia	Blanes	Centelles
Aiguaviva	Bonastre	Cercs
Aitona	Bordiils	Cerdanyola del Vallès
Albatàrrec	Borrassà	Cervera
Albinyana	Borredà	Cervià de les Garrigues
Albons	Bossòst	Coll de Nargó
Alcanar	Bot	Collbató
Alcarràs	Botarell	Constantí
Aldover	Breda	Corbera del Llobregat
Alella	Cabanes	Corbera d'Ebre
Alfarràs	Cabra del Camp	Corbins
Alforja	Cabrera d'Anoia	Corçà
Alguaire	Cabrera de Mar	Cornellà de Llobregat
Almenar	Cabrils	Cornellà del Terri
Almóster	Cadaqués	Cornudella de Montsant
Alp	Calaf	Creixell
Alpicat	Calafell	Cruïlles, Monells i Sant Sadurní de l'Heura
Altafulla	Calders	Cubelles
Ampostà	Caldes de Malavella	Cunit
Anglès	Caldes de Montbui	Darnius
Anglesola	Caldes d'Estrac	Deltebre
Arbúcies	Calella	Dosrius
Arenys de Mar	Calldetenes	El Bruc
Arenys de Munt	Callús	El Catllar
Argentona	Calonge	El Far d'Empordà
Artés	Camarasa	El Masnou
Artesa de Lleida	Camarles	El Masroig
Artesa de Segre	Cambriils	El Montmell
Ascó	Campdevàno	El Morell
Avià	Camprodon	El Palau d'Anglesola
Avinyó	Canet d'Adri	El Papiol
Avinyonet de Puigventós	Canet de Mar	El Perelló
Avinyonet del Penedès	Canovelles	El Pinell de Brai
Badalona	Cànoves i Samalús	El Pla de Santa Maria
Badia del Vallès	Canyelles	El Pla del Penedès
Bagà	Capellades	El Poal
Balaguer	Capmany	El Pont d'Armentera
Balenya	Cardedeu	El Pont de Suert
Balsareny	Cardona	El Pont de Vilomara i Rocafort
Banyeres del Penedès	Cassà de la Selva	El Port de la Selva
Banyoles	Casserres	El Prat de Llobregat
Barbens	Castellar del Vallès	El Vendrell
Barberà de la Conca	Castellbell i el Vilar	Els Hostalets de Pierola
Batea	Castellbisbal	Els Pallaresos
Begues	Castellcir	Els Plans de Sió
Begur	Castellclaus	Els Prats de Rei
Belianes	Castellfollit de la Roca	Esplugues de Llobregat
Bellcaire d'Empordà	Castellgalí	Esterri d'Àneu
Bellcaire d'Urgell	Castellnou de Bages	Falset
Bellpuig	Castellnou de Seana	Figaró-Montmany
Bellvei	Castelló de Farfanya	Figueres
Bellver de Cerdanya	Castell-Platja d'Aro	Flaçà
Benavent de Segrià	Castellolí	Flix
Benifalset	Castellserà	Fogars de la Selva
Benissanet	Castellterçol	

Folgueroles  
Fondarella  
Fonollosa  
Fontcoberta  
Font-rubí  
Fornells de la Selva  
Fortià  
Garcia  
Gavà  
Gelida  
Gimenells i el Pla de la Font  
Ginestar  
Girona  
Gironella  
Godall  
Granollers  
Gualba  
Guardiola de Berguedà  
Guils de Cerdanya  
Guissona  
Gurb  
Hostalric  
Igualada  
Isona i Conca Dellà  
Ivars d'Urgell  
Jorba  
Juneda  
La Bisbal del Penedès  
La Bisbal d'Empordà  
La Cellera de Ter  
La Fatarella  
La Fuliola  
La Galera  
La Garriga  
La Granada  
La Granadella  
La Granja d'Escarp  
La Jonquera  
La Llacuna  
La Llagosta  
La Nou de Gaià  
La Pobla de Claramunt  
La Pobla de Lillet  
La Pobla de Mafumet  
La Pobla de Montornès  
La Pobla de Segur  
La Portella  
La Riba  
La Riera de Gaià  
La Roca del Vallès  
La Secuita  
La Selva del Camp  
La Sénia  
La Seu d'Urgell  
La Torre de Cabdella  
La Torre de Claramunt  
La Torre de l'Espanyol  
La Vall de Bianya  
La Vall de Boí  
La Vall d'en Bas  
L'Albi  
L'Aldea  
L'Aleixar  
L'Ametlla de Mar  
L'Ametlla del Vallès  
L'Ampolla  
L'Arboç  
L'Armentera

Les Borges del Camp  
Les Cabanyes  
Les Franqueses del Vallès  
Les Masies de Roda  
Les Masies de Voltregà  
Les Planes d'Hostoles  
Les Valls de Valira  
L'Escala  
L'Espluga de Francolí  
L'Hospitalet de Llobregat  
Linyola  
Lladó  
Llagostera  
Llambilles  
Llanars  
Llançà  
Llardecans  
Lleida  
Llers  
Liçà de Vall  
Llinars del Vallès  
Llívia  
Llorenç del Penedès  
Lloret de Mar  
Maçanet de Cabrenys  
Maçanet de la Selva  
Maials  
Malgrat de Mar  
Manlleu  
Manresa  
Marçà  
Martorell  
Martorelles  
Mas de Barberans  
Masdenverge  
Masllorenç  
Maspujols  
Masquefa  
Massalcoreig  
Massanes  
Matadepera  
Mataró  
Mediona  
Menàrguens  
Miravet  
Molins de Rei  
Mollerussa  
Mollet del Vallès  
Monistrol de Calders  
Monistrol de Montserrat  
Montagut i Oix  
Montblanc  
Montbrió del Camp  
Montcada i Reixac  
Montellà i Martinet  
Montesquiu  
Montferrer i Castellbò  
Montgai  
Montgat  
Montmeló  
Montoliu de Lleida  
Montornès del Vallès  
Mont-ras  
Mont-roig del Camp  
Móra d'Ebre  
Móra la Nova  
Muntanyola  
Naut Aran

Navàs  
Navata  
Òdena  
Olèrdola  
Olesa de Bonesvalls  
Oliana  
Olius  
Olost  
Olot  
Olvan  
Organyà  
Oristà  
Òrrius  
Pacs del Penedès  
Palafolls  
Palafrugell  
Palamós  
Palau-saverdera  
Palau-solità i Plegamans  
Pals  
Parets del Vallès  
Pau  
Paüls  
Penelles  
Peralada  
Piera  
Pineda de Mar  
Pira  
Polinyà  
Pontons  
Ponts  
Porqueres  
Portbou  
Prades  
Pratdip  
Prats de Lluçanès  
Premià de Dalt  
Premià de Mar  
Puigcerdà  
Puigdàlber  
Puigpelat  
Puig-reig  
Puigverd de Lleida  
Quart  
Querol  
Rasquera  
Rellinars  
Reus  
Rialp  
Riba-roja d'Ebre  
Ribera d'Urgellet  
Ribes de Freser  
Riells i Viabrea  
Ripoll  
Ripollet  
Riudarenes  
Riudecanyes  
Riudecols  
Riudellots de la Selva  
Roda de Barà  
Roda de Ter  
Rodonyà  
Roquetes  
Roses  
Rosselló  
Sabadell  
Sallent  
Salomó

Salou  
Salt  
Sant Adrià de Besòs  
Sant Antoni de Vilamajor  
Sant Bartomeu del Grau  
Sant Boi de Llobregat  
Sant Boi de Lluçanès  
Sant Carles de la Ràpita  
Sant Cebrià de Vallalta  
Sant Celoni  
Sant Climent de Llobregat  
Sant Climent Sescebes  
Sant Cugat del Vallès  
Sant Cugat Sesgarrigues  
Sant Feliu de Codines  
Sant Feliu de Guíxols  
Sant Feliu de Llobregat  
Sant Feliu de Pallerols  
Sant Feliu Sasserra  
Sant Fost de Campsentelles  
Sant Gregori  
Sant Guim de Freixenet  
Sant Hipòlit de Voltregà  
Sant Iscle de Vallalta  
Sant Jaume de Llierca  
Sant Jaume dels Domenys  
Sant Jaume d'Enveja  
Sant Joan de les Abadesses  
Sant Joan de Mollet  
Sant Joan de Vilatorrada  
Sant Joan les Fonts  
Sant Julià de Ramis  
Sant Julià del Llor i Bonmatí  
Sant Just Desvern  
Sant Llorenç de Morunys  
Sant Llorenç d'Hortons  
Sant Llorenç Savall  
Sant Martí de Centelles  
Sant Martí de Llémena  
Sant Martí de Riucorb  
Sant Martí de Tous  
Sant Martí Sarroca  
Sant Mateu de Bages  
Sant Miquel de Fluvià  
Sant Pau de Segúries  
Sant Pere de Ribes  
Sant Pere de Riudebitlles  
Sant Pere de Torelló  
Sant Pere de Vilamajor  
Sant Pere Pescador  
Sant Pol de Mar  
Sant Quirze del Vallès  
Sant Quirze Safaja  
Sant Ramon  
Sant Sadurní d'Anoia  
Sant Salvador de Guardiola  
Sant Vicenç de Montalt  
Sant Vicenç de Torelló  
Sant Vicenç dels Horts  
Santa Bàrbara  
Santa Coloma de Cervelló  
Santa Coloma de Gramenet  
Santa Coloma de Queralt  
Santa Cristina d'Aro  
Santa Eugènia de Berga  
Santa Eulàlia de Riuprimer  
Santa Eulàlia de Ronçana

Santa Margarida de Montbui  
Santa Margarida i els Monjos  
Santa Maria de Corcó  
Santa Maria de Martorelles  
Santa Maria de Palautordera  
Santa Maria d'Oló  
Santa Oliva  
Santa Pau  
Santa Perpètua de Mogoda  
Santa Susanna  
Santpedor  
Sarral  
Saus, Camallera i Llampaias  
Sentmenat  
Serinyà  
Seròs  
Sidamon  
Sils  
Sitges  
Solivella  
Solsona  
Sort  
Soses  
Subirats  
Sudanell  
Súria  
Talarn  
Taradell  
Tarragona  
Tàrraga  
Teià  
Térmens  
Terrassa  
Tiana  
Tivenys  
Tivissa  
Tona  
Torà  
Tordera  
Torelló  
Tornabous  
Torredembarra  
Torrefarrera  
Torrefeta i Florejacs  
Torregrossa  
Torrelameu  
Torrelavit  
Torrelles de Foix  
Torrelles de Llobregat  
Torres de Segre  
Torroella de Fluvià  
Torroella de Montgrí  
Tortellà  
Tortosa  
Tossa de Mar  
Trenc  
Ullà  
Ullastrell  
Ulldecona  
Vacarisses  
Vallbona d'Anoia  
Vallfogona de Balaguer  
Vallgorguina  
Vall-llobrega  
Vallromanes  
Valls  
Vandellòs i l'Hospitalet de l'Infant  
Ventalló

Verdú  
Vic  
Vidreres  
Vielha e Mijaran  
Vilabella  
Vilabertran  
Vilablareix  
Viladecans  
Vilademuls  
Viladrau  
Vilafant  
Vilafranca del Penedès  
Vilalba dels Arcs  
Vilalba Sasserra  
Vilaller  
Vilallonga del Camp  
Vilamalla  
Vilanova de Bellpuig  
Vilanova de la Barca  
Vilanova de Segrià  
Vilanova del Camí  
Vilanova del Vallès  
Vilanova d'Escornalbou  
Vilanova i la Geltrú  
Vilaplana  
Vila-rodona  
Vila-sana  
Vila-seca  
Vilassar de Dalt  
Vilassar de Mar  
Vilaverd  
Vilobí del Penedès  
Vilobí d'Onyar  
Vimbodí i Poblet  
Vinaixa  
Vinyols i els Arcs  
Xerta



## Annex 8

Els municipis participants en l'edició de 2010 són els següents (identificats en vermell els municipis més grans de 5.000 habitants):

Abrera	Belianes	Castellar del Vallès
Àger	Bellcaire d'Empordà	Castellbell i el Vilar
Agramunt	Bellcaire d'Urgell	Castellbisbal
Agullana	Bell-lloc d'Urgell	Castellcir
Aiguafreda	Bellpuig	Castelldans
Aiguamúrcia	Bellvei	Casteldefels
Aiguaviva	Bellver de Cerdanya	Castellet i la Gornal
Aitona	Bellví	Castellfollit de la Roca
Albatàrrec	Benavent de Segrià	Castellgalí
Albesa	Benifallet	Castellnou de Bages
Albinyana	Benissanet	Castellnou de Seana
Albons	Berga	Castelló de Farfanya
Alcanar	Besalú	Castelló d'Empúries
Alcarràs	Bescanó	Castell-Platja d'Aro
Alcoletge	Bigues i Riells	Castellolí
Alcover	Blanes	Castellserà
Aldover	Bonastre	Castellterçol
Alella	Bordils	Castellvell del Camp
Alfarràs	Borrassà	Castellví de la Marca
Alforja	Borredà	Castellví de Rosanes
Alguaire	Bossòst	Celrà
Almacelles	Bot	Centelles
Almenar	Botarell	Cercs
Almòster	Bràfim	Cerdanyola del Vallès
Alp	Breda	Cervelló
Alpicat	Cabanes	Cervera
Altafulla	Cabra del Camp	Cervià de les Garrigues
Amer	Cabrera d'Anoia	Cervià de Ter
Ampostà	Cabrera de Mar	Colera
Anglès	Cabrils	Coll de Nargó
Anglesola	Cadaqués	Collbató
Arbeca	Calaf	Constantí
Arbúcies	Calafell	Corbera de Llobregat
Arenys de Mar	Calders	Corbera d'Ebre
Arenys de Munt	Caldes de Malavella	Corbins
Argentona	Caldes de Montbui	Corçà
Artés	Caldes d'Estrac	Cornellà de Llobregat
Artesa de Lleida	Caella	Cornellà del Terri
Artesa de Segre	Calldetenes	Cornudella de Montsant
Ascó	Callús	Creixell
Avià	Calonge	Cruïlles, Monells i Sant Sadurní de l'Heura
Avinyó	Camarasa	Cubelles
Avinyonet de Puigventós	Camarles	Cunit
Avinyonet del Penedès	Cambrils	Darnius
Badalona	Camós	Deltebre
Badia del Vallès	Campdevàrol	Dosrius
Bagà	Camprodon	El Bruc
Balaguer	Canet d'Adri	El Catllar
Balenyà	Canet de Mar	El Far d'Empordà
Balsareny	Canovelles	El Masnou
Banyeres del Penedès	Cànoves i Samalús	El Masroig
Banyoles	Canyelles	El Montmell
Barbens	Capellades	El Morell
Barberà de la Conca	Capmany	El Palau d'Anglesola
Barberà del Vallès	Cardedeu	El Papiol
Bàscara	Cardona	El Perelló
Batea	Carme	El Pinell de Brai
Begues	Cassà de la Selva	El Pla de Santa Maria
Begur	Casserres	

El Pla del Penedès  
El Poal  
El Pont d'Armentera  
El Pont de Suert  
El Pont de Vilomara i Rocafort  
El Port de la Selva  
El Prat de Llobregat  
El Vendrell  
Els Alamús  
Els Hostalets de Pierola  
Els Pallaresos  
Els Plans de Sió  
Els Prats de Rei  
Esparreguera  
Esplugues de Llobregat  
Esterrí d'Àneu  
Falset  
Figaró-Montmany  
Figueres  
Flaçà  
Flix  
Fogars de la Selva  
Folgueroles  
Fondarella  
Fonollosa  
Fontcoberta  
Font-rubí  
Forallac  
Fornells de la Selva  
Fortià  
Gandesa  
Garcia  
Garriguella  
Gavà  
Gelida  
Gimenells i el Pla de la Font  
Ginestar  
Girona  
Gironella  
Godall  
Golmés  
Granollers  
Gualba  
Guardiola de Berguedà  
Guissona  
Gurb  
Horta de Sant Joan  
Hostalric  
Igualada  
Isona i Conca Dellà  
Ivars d'Urgell  
Jorba  
Juncosa  
Juneda  
La Bisbal del Penedès  
La Bisbal d'Empordà  
La Canonja  
La Cellera de Ter  
La Fatarella  
La Fuliola  
La Galera  
La Garriga  
La Granada  
La Granadella  
La Granja d'Escarp  
La Jonquera  
La Llacuna

La Llagosta  
La Palma de Cervelló  
La Pobla de Claramunt  
La Pobla de Lillet  
La Pobla de Mafumet  
La Pobla de Montornès  
La Pobla de Segur  
La Portella  
La Riba  
La Riera de Gaià  
La Roca del Vallès  
La Secuita  
La Selva del Camp  
La Sénia  
La Sentiu de Sió  
La Seu d'Urgell  
La Torre de Cabdella  
La Torre de Claramunt  
La Torre de l'Espanyol  
La Vall de Bianya  
La Vall de Boí  
La Vall d'en Bas  
L'Albi  
L'Aldea  
L'Aleixar  
L'Ametlla de Mar  
L'Ametlla del Vallès  
L'Ampolla  
L'Arboç  
L'Armentera  
Les  
Les Borges Blanques  
Les Borges del Camp  
Les Cabanyes  
Les Franqueses del Vallès  
Les Masies de Roda  
Les Masies de Voltregà  
Les Planes d'Hostoles  
Les Preses  
Les Valls de Valira  
L'Escala  
L'Espluga de Francolí  
L'Hospitalet de Llobregat  
Linyola  
Lladó  
Llagostera  
Llambilles  
Llanars  
Llançà  
Llardecans  
Lleida  
Llers  
Lliçà d'Amunt  
Lliçà de Vall  
Llinars del Vallès  
Llívia  
Llorenç del Penedès  
Lloret de Mar  
Maçanet de Cabrenys  
Maçanet de la Selva  
Maials  
Malgrat de Mar  
Manlleu  
Manresa  
Marçà  
Martorell  
Martorelles

Mas de Barberans  
Masdenverge  
Masllorenç  
Maspujols  
Masquefa  
Massalcoreig  
Massanes  
Matadepera  
Mataró  
Mediona  
Menàrguens  
Miralcamp  
Miravet  
Moià  
Molins de Rei  
Mollerussa  
Mollet del Vallès  
Monistrol de Calders  
Monistrol de Montserrat  
Montagut i Oix  
Montblanc  
Montbrí del Camp  
Montcada i Reixac  
Montellà i Martinet  
Montesquiu  
Montferrer i Castellbò  
Montgai  
Montgat  
Montmeló  
Montoliu de Lleida  
Montornès del Vallès  
Mont-ras  
Mont-roig del Camp  
Móra d'Ebre  
Móra la Nova  
Muntanyola  
Naut Aran  
Navarcles  
Navàs  
Navata  
Òdena  
Olèrdola  
Olesa de Bonesvalls  
Olesa de Montserrat  
Oliana  
Olius  
Olivella  
Olost  
Olot  
Olvan  
Organyà  
Oristà  
Òrrius  
Os de Balaguer  
Pacs del Penedès  
Palafolls  
Palafrugell  
Palamós  
Palau-saverdera  
Palau-solità i Plegamans  
Pallejà  
Pals  
Parets del Vallès  
Pau  
Paüls  
Penelles  
Perafort



Peralada  
 Piera  
 Pineda de Mar  
 Pira  
 Polinyà  
 Pontons  
 Ponts  
 Porqueres  
 Portbou  
 Prades  
 Pratdip  
 Prats de Lluçanès  
 Preixens  
 Premià de Dalt  
 Premià de Mar  
 Puigcerdà  
 Puigdàlber  
 Puigpelat  
 Puig-reig  
 Puigverd de Lleida  
 Quart  
 Querol  
 Rasquera  
 Rellinars  
 Reus  
 Rialp  
 Riba-roja d'Ebre  
 Ribera d'Urgellet  
 Ribes de Freser  
 Riells i Viabrea  
 Ripoll  
 Ripollet  
 Riudarenes  
 Riudecanyes  
 Riudecols  
 Riudellots de la Selva  
 Riudoms  
 Roda de Barà  
 Roda de Ter  
 Rodonyà  
 Roquetes  
 Roses  
 Rosselló  
 Rubí  
 Sabadell  
 Salient  
 Salomó  
 Salou  
 Salt  
 Sant Adrià de Besòs  
 Sant Andreu de la Barca  
 Sant Andreu de Llvaneres  
 Sant Antoni de Vilamajor  
 Sant Bartomeu del Grau  
 Sant Boi de Llobregat  
 Sant Boi de Lluçanès  
 Sant Carles de la Ràpita  
 Sant Cebrià de Vallalta  
 Sant Celoni  
 Sant Climent de Llobregat  
 Sant Climent Sescebes  
 Sant Cugat del Vallès  
 Sant Cugat Sesgarrigues  
 Sant Esteve de Palautordera  
 Sant Esteve Sesrovires  
 Sant Feliu de Buixalleu  
 Sant Feliu de Codines  
 Sant Feliu de Guíxols  
 Sant Feliu de Llobregat  
 Sant Feliu de Pallerols  
 Sant Feliu Sasserra  
 Sant Fost de Campsentelles  
 Sant Fruitós de Bages  
 Sant Gregori  
 Sant Guim de Freixenet  
 Sant Hilari Sacalm  
 Sant Hipòlit de Voltregà  
 Sant Iscle de Vallalta  
 Sant Jaume de Llierca  
 Sant Jaume dels Domenys  
 Sant Jaume d'Enveja  
 Sant Joan de les Abadesses  
 Sant Joan de Mollet  
 Sant Joan de Vilatorrada  
 Sant Joan Despí  
 Sant Joan les Fonts  
 Sant Jordi Desvalls  
 Sant Julià de Ramis  
 Sant Julià de Vilatorrada  
 Sant Julià del Llor i Bonmatí  
 Sant Just Desvern  
 Sant Llorenç de Morunys  
 Sant Llorenç d'Hortons  
 Sant Llorenç Savall  
 Sant Martí de Centelles  
 Sant Martí de Llémena  
 Sant Martí de Riucorb  
 Sant Martí de Tous  
 Sant Martí Sarroca  
 Sant Mateu de Bages  
 Sant Miquel de Fluvià  
 Sant Pau de Segúries  
 Sant Pere de Ribes  
 Sant Pere de Riudebitlles  
 Sant Pere de Torelló  
 Sant Pere de Vilamajor  
 Sant Pere Pescador  
 Sant Pol de Mar  
 Sant Quintí de Mediona  
 Sant Quirze de Besora  
 Sant Quirze del Vallès  
 Sant Quirze Safaja  
 Sant Ramon  
 Sant Sadurní d'Anoia  
 Sant Salvador de Guardiola  
 Sant Vicenç de Castellet  
 Sant Vicenç de Montalt  
 Sant Vicenç de Torelló  
 Sant Vicenç dels Horts  
 Santa Bàrbara  
 Santa Coloma de Cervelló  
 Santa Coloma de Farners  
 Santa Coloma de Gramenet  
 Santa Coloma de Queralt  
 Santa Cristina d'Aro  
 Santa Eugènia de Berga  
 Santa Eulàlia de Riuprimer  
 Santa Eulàlia de Ronçana  
 Santa Margarida de Montbui  
 Santa Margarida i els Monjos  
 Santa Maria de Corcó  
 Santa Maria de Martorelles  
 Santa Maria de Palautordera  
 Santa Maria d'Oló  
 Santa Oliva  
 Santa Pau  
 Santa Perpètua de Mogoda  
 Santa Susanna  
 Santpedor  
 Sarral  
 Sarrià de Ter  
 Saus, Camallera i Llampaias  
 Sentmenat  
 Serinyà  
 Seròs  
 Seva  
 Sidamon  
 Sils  
 Sitges  
 Solivella  
 Solsona  
 Sort  
 Soses  
 Subirats  
 Sudanell  
 Súria  
 Taradell  
 Tarragona  
 Tàrraga  
 Teià  
 Tèrmens  
 Terrassa  
 Tiana  
 Tivenys  
 Tivissa  
 Tona  
 Torà  
 Tordera  
 Torelló  
 Tornabous  
 Torredembarra  
 Torrefarrera  
 Torrefeta i Florejacs  
 Torregrossa  
 Torrelameu  
 Torrelavit  
 Torrelles de Foix  
 Torrelles de Llobregat  
 Torres de Segre  
 Torroella de Fluvià  
 Torroella de Montgrí  
 Tortellà  
 Tortosa  
 Tossa de Mar  
 Tremp  
 Ullà  
 Ullastrell  
 Ulldecona  
 Vacarisses  
 Vallbona d'Anoia  
 Vallfogona de Balaguer  
 Vallgorguina  
 Vallirana  
 Vall-llobrega  
 Vallmoll  
 Vallromanes  
 Valls  
 Vandellòs i l'Hospitalet de l'Infant  
 Ventalló  
 Verdú  
 Verges

Vic  
Vidreres  
Vielha e Mijaran  
Vilabella  
Vilabertran  
Vilablareix  
Vilada  
Viladecans  
Viladecavalls  
Vilademuls  
Viladrau  
Vilafant  
Vilafranca del Penedès  
Vilajuïga  
Vilalba dels Arcs  
Vilalba Sasserra  
Vilaller  
Vilallonga del Camp  
Vilamalla  
Vilanova de Bellpuig  
Vilanova de la Barca  
Vilanova de Segrià  
Vilanova del Camí  
Vilanova del Vallès  
Vilanova d'Escornalbou  
Vilanova i la Geltrú  
Vilaplana  
Vila-rodonà  
Vila-sacra  
Vila-sana  
Vila-seca  
Vilassar de Dalt  
Vilassar de Mar  
Vilobí del Penedès  
Vilobí d'Onyar  
Vimbodí i Poblet  
Vinaixa  
Vinyols i els Arcs  
Xerta